LAMPIRAN

Lampiran 2 : Lembar Permohonan Menjadi Responden Penelitian

INSTITUT TEKNOLOGI SAINS & KESEHATAN RS dr. SOEPRAOEN
PROGRAM STUDI PROFESI KEBIDANAN

SURAT PERMOHONAN MENJADI RESPONDEN PENELITIAN

Kepada :
Yth.
di Tempat

Dengan hormat,

Sebagai persyaratan tugas akhir Pendidikan Profesi Bidan di ITSK RS dr. Soepraoen Malang, saya :

Nama : Aulia Ayu Fitriana
NIM : 207004

Akan mengadakan studi kasus dengan judul **"Laporan Continuity *Of Care* Pada Ny. H Dengan Kehamilan Fisiologis Pada Trimester Iii Sampai Dengan Penggunaan Alat Kontrasepsi Di Puskesmas Sumbermanjing Kulon Kabupaten Malang".** Dimana hal ini merupakan tugas akhir sebagai syarat kelulusan Pendidikan Profesi Kebidanan.

Berkaiatan dengan hal tersebut di atas, mohon bantuan ibu untuk bersedia menjadi responden penelitian saya dengan cara wawancara dan observasi dan semua jawaban dan hasil yang akan dijamin kerahasiannya.

Demikian permohonan saya, atas perhatian dan kesediaannya saya ucapkan terimaksih.

Malang, Maret 2021

Aulia Ayu Fitriana
NIM 207004

Lampiran 3 : Informed Consent

INSTITUT TEKNOLOGI SAINS & KESEHATAN RS dr. SOEPRAOEN
PROGRAM STUDI PROFESI KEBIDANAN

LEMBAR PERSETUJUAN MENJADI RESPONDEN
(INFORMED CONSENT)

Saya yang bertandatangan dibawah ini:

Nama : Ny. H
Umur : 22 Tahun
Jenis kelamin : Perempuan
Alamat : Sumbermanjing kulon

Setelah mendapatkan informasi tentang manfaat studi kasus, saya (bersedia/tidak bersedia*) berpartisipasi dan menjadi responden studi kasus yang berjudul "Laporan Continuity *Of Care* Pada Ny. H Dengan Kehamilan Fisiologis Pada Trimester III Sampai Dengan Penggunaan Alat Kontrasepsi Di Puskesmas Sumbermanjing Kulon Kabupaten Malang" Secara sukarela tanpa adanya tekanan dan juga paksaan dari pihak lain.

Malang, Maret 2021

Peneliti

Aulia Ayu Fitriana
NIM. 207004

Responden

(.....)

Lampiran 4 : **Lembar Konsul**

INSTITUT TEKNOLOGI SAINS & KESEHATAN RS dr. SOEPRAOEN
PROGRAM STUDI PROFESI KEBIDANAN

LEMBAR KONSULTASI DAN REKOMENDASI *CONTINUITY OF CARE* (COC) PROGRAM STUDI PENDIDIKAN PROFESI BIDAN ITSK RS DR. SOEPRAOEN MALANG

Nama Mahasiswa : Aulia Ayu Fitriana
NIM : 207004
Judul : Laporan Continuity *Of Care* Pada Ny. H Dengan Kehamilan Fisiologis Pada Trimester III Sampai Dengan Penggunaan Alat Kontrasepsi Di Puskesmas Sumbermanjing Kulon Kabupaten Malang
Pembimbing I : Nila Widya Keswara.,SST.M.K.M

NO	TANGGAL	KEGIATAN DAN SARAN	PARAF PEMBIMBING
1	24 Juni 2021	- Penulisan Judul - Inovasi - BAB IV - Pembahasan	
2	22 Juli 2021	- BAB IV	
3	27 Agustus 2021	ACC	
4			
5			

Lampiran 5 : **Lembar Konsul**

INSTITUT TEKNOLOGI SAINS & KESEHATAN RS dr. SOEPRAOEN
PROGRAM STUDI PROFESI KEBIDANAN

LEMBAR KONSULTASI DAN REKOMENDASI *CONTINUITY OF CARE* *(COC)* PROGRAM STUDI PENDIDIKAN PROFESI BIDAN ITSK RS DR. SOEPRAOEN MALANG

Nama Mahasiswa : Aulia Ayu Fitriana
NIM : 207004
Judul : Laporan Continuity *Of Care* Pada Ny. H Dengan Kehamilan Fisiologis Pada Trimester III Sampai Dengan Penggunaan Alat Kontrasepsi Di Puskesmas Sumbermanjing Kulon Kabupaten Malang
Pembimbing II : Reny Retnaningsih.,SST,.Keb

NO	TANGGAL	KEGIATAN DAN SARAN	PARAF PEMBIMBING
1	25 Juni 2021	- Penulisan judul - Inovasi - BAB IV - Pembatasan	
2	2 Juli 2021	ACC	
3			
4			
5			

INSTITUT TEKNOLOGI, SAINS, DAN KESEHATAN RS DR. SOEPRAOEN KESDAM V/BRW
TAKSA SUJATI UTAMA

Lampiran 6 :* SOP *PRENATAL YOGA

INSTITUT TEKNOLOGI SAINS & KESEHATAN RS dr. SOEPRAOEN
PROGRAM STUDI PROFESI KEBIDANAN

Pengertian	Yoga hamil adalah adalah suatu teknik atau gerakan fisik yang dipadukan dengan teknik pernapasan untuk merelaksasikan otot dan pikiran yang tegang selama kehamilan
Tujuan	Mengurangi ketegangan tubuh, meningkatkan keseimbangan tubuh, meningkatkan sirkulasi darah, dan kelentura otot sehingga dapat terjadi penurunan *low back pain.*
Kontra Indikasi	Placenta Previa (plasenta menutupi jalan lahir), Riwayat persalinan kurang bulan, Hipertensi pada kehamilan, Riwayat keguguran berulang pada kehamilan sebelumnya, Hamil dengan penyakit jantung, Diabetes tipe 1 dengan pengobatan insulin, Hipertiroid, Kehamilan kembar
Indikasi	Kehamilan yang sehat dan tidak mengalami salah satu pada kontraindikasi di atas Ibu hamil dengan keluhan *low back pain*
Alat	Bantal, kursi.
Prosedur Pelaksanan	Minum air putih satu gelas
Persiapan ibu	Melepaskan asesoris Memakai pakain yang longgar yang terbuat dari bahan katun
Langkah-Langkah	a. Pemanasan a. Melakukan latihan untuk leher, dengan merentangkannya ke belakang-depan, menegok ke kiri-kanan, dan memutar leher. b. Memutar sendi bahu, siku, dan pergelangan tangan.

c. Merentangkan tubuh ke samping.

d. Memuntir ringan tulang punggung.

e. Meregangkan panggul, merentangkan lutut, memutar pergelangan kaki.

b.Matyendrasana (Postur Memuntir)

1) Duduk dengan kedua kaki diluruskan, jaga agar punggung tegak.

INSTITUT TEKNOLOGI, SAINS, DAN KESEHATAN
RS DR. SOEPRAOEN KESDAM V/BRW
TAKSA SUJATI UTAMA

2) Tekuk lutut kiri dan letakkan tumit kiridi samping lutut kanan.

3) Tekuk siku kiri dan letakkan pada sisi dalam lutut kiri, dan letakkan tangan kanan di belakang tubuh pada alas.

4) Arahkan tubuh ke samping kanan. Tarik nafas, panjangkan tulang punggung ke atas . buang nafas, tarik bahu kanan ke belakang, dan arahkan wajah menengok ke belakang melampui bahu kanan. Tahan dalam posisi ini selama 15-30 detik sambil bernafas perlahan.

5) Tarik nafas, perlahan kembali arahkan tubuh kedepan. Lepaskan kedua lengan dan luruskan kaki. Gerak-gerakkan kedua kaki selama beberapa saat. Lakukan dengan sisi lainnya.



c. Janushirsasana (postur duduk menekuk ke depan 1)

1) Duduk dengan kedua kaki diregangkan lebih lebar daripada panggul. Jaga agar punggung tegak.

2) Tekuk lutut kiri dan tempelkan telapak kaki kiri pada paha dalam kanan.

3) Tarik nafas, rentangkan kedua tangan ke atas, memanjangkan tulang punggung



4) Buang nafas, letakkan kedua tangan disisi dalam kaki kiri. Dan turunkan siku menempel pada alas. Tundukkan kepala (atau

	istirahatkan kening pada bangku pendek). Tahan dalam posisi ini selama 15-30 detik sambil bernafas perlahan  5) Tarik nafas, perlahan kembali tegakkan tubuh dan rentangkan kedua tangan atas. Buang nafas,turunkan tangan kembali ke samping tubuh. Lakukan dengan sisi lainnya.

Lampiran 8 :* SOP *Gymball

INSTITUT TEKNOLOGI SAINS & KESEHATAN RS dr. SOEPRAOEN
PROGRAM STUDI PROFESI KEBIDANAN

STANDART OPERASIONAL PROSEDURE GYMBALL

No	Langkah / kegiatan	1	2	3	4
1	**Persiapan Tempat** Sediakan tempat melaksanakan tindakan yang nyaman dan bersih				
2	**Persiapan alat** Birt ball / gymball				
3	**Persiapan ibu** a) Memastikan bahwa ibu hamil dalam kondisi yang aman normal serta tidak mengalami komplikasi. b) Menganjurkan ibu menggunakan pakaian yang memungkinkan bebas bergerak c) Memberitahu untuk selalu rileks d) Memberitahu untuk konsentrasi terhadap gerakan yang dilakukan				
4	Sapa klien dengan hangat				
5	Jelaskan prosedur tindakan serta tujuan dari tindakan				
6	Memposisikan ibu duduk di birt ball dengan didampingi suami dan sambil berpelukan				
7	Menngerakkan pinggul kearah kanan dan kiri sebanyak 5 kali, lalu ibu beristirahat sejenak dengan posisi rileks selama 9 hitungan lalu ibu melanjutkan gerakan awal				

	sebanyak 5 kali				
8	Menggerakkan pinggul kearah depan dan belakang sebanyak 5 kali, lalu ibu beristirahat sejenak dengan posisi rileks selama 9 hitungan lalu ibu melanjutkan gerakan awal sebanyak 6 kali				
9	Menggerakkan pinggul seperti setengah lingkaran sebanyak 5 kali, lalu ibu beristirahat sejenak dalam posisi rileks selama 9 hitungan lalu ibu melanjutkan gerakan awal sebanyak 5 kali.				

INSTITUT TEKNOLOGI, SAINS, DAN KESEHATAN
RS DR. SOEPRAOEN KESDAM V/BRW
TAKSA SUJATI UTAMA

Lampiran 9 : **SOP Pijat Oksitosin**

INSTITUT TEKNOLOGI SAINS & KESEHATAN RS dr. SOEPRAOEN
PROGRAM STUDI PROFESI KEBIDANAN

Kegiatan	Uraian
Pengertian	Pemijatan sepanjang tulang belakang (vertebrate) sampai tulang costae kelima-keenam, dan merupakan upaya merangsang hormone prolactin dan oksitosin setelah melahirkan
Tujuan	Pijat oksitosin ini dilakukan untuk merangsang refleks oksitosin atau *reflex let down*
Manfaat	1. Memberikan kenyaman pada ibu 2. Mengurangi bengkak pada payudara (*engorgement*) 3. Mengurangi sumbatan ASI 4. Merangsang pelepasan hormone oksitosin 5. Mempertahankan produksi ASI ketika ibu dan bayi sakit
Kebijakan	Pijat oksitosin dilakukanpada ibu nifas atau ibu post partum
Persiapan Alat	1. Handuk 2. Minyak (baby oil,minyak zaitun, minyak kelapa,dll) 3. Waslap 4. 2 baskom berisi air hangat dan dingin 5. Kursi 6. Meja 7. Alat Tulis
Prosedur	1. Ucapakan salam dan perkenalkan diri 2. Jelaskan tindakan yang akan dilakukan kepada pasien 3. Siapkan Alat dan Lingkungan 4. Petugas melakukan Cuci Tangan 5. Anjurkan pada ibu untuk melepaskan pakaian bagian atas 6. Ibu duduk, bersandar ke depan dengan melipat tangan diatas meja dan meletakkan kepada pada lengannya,biarkan payudara tetap menggantung 7. Letakkan handuk pada punggung bagian bawah 8. Lumuri kedua tangan petugas dengan minyak

	9. Memijat sepanjang kedua sisi tulang belakang sampai dengan tulang costae kelima-keenam (sebatas tali bra) dengan menggunakan kepalan tangan dengan ibu jari menghadap keatas 10. Menekan kuat-kuat kedua sisi tulang belakang dengan gerakan melingkar lingkar dari tulang belakang sampai dengan tulang costae 11. Memijat kedua sisi tulang belakang kearah bawah, dari tulang leher kea rah tulang belikat selama 2-3 menit 12. Lakukan pengulangan gerakan tersebut sebanyak 3 kali 13. Membersihkan punggung ibu dengan menggunakan waslap air hangat dan dingi secara bergantian 14. Segera anjurkan untuk menyususi atau memompa ASI 15. Lakukan pendokumentasian pada berkas rekam medis

Lampiran 10 : **SOP Senam Nifas**

INSTITUT TEKNOLOGI SAINS & KESEHATAN RS dr. SOEPRAOEN
PROGRAM STUDI PROFESI KEBIDANAN

1	Memperhatikan KU ibu, keluhan dan mengidentifikasi adanya kontraindikasi	
2	Mengukur tanda-tanda vital sebelum melakukan senam nifas	
3	Senam untuk hari pertama postpartum	
	a. Posisi tidur terlentang tangan dengan kedua kaki lurus ke depan b. Tarik napas (pernapasan perut) melalui hidung sambil merelaksasikan otot perut c. Tahan napas selama 3-5 detik untuk relaksasi d. Keluarkan napas pelan sambil mengkontraksikan otot perut e. Lakukan secara perlahan f. Ulangi gerakan sebanyak 8 kali	
4	Senam untuk hari kedua postpartum	
	a. Posisi tidur terlentang dengan kedua kaki lurus ke depan b. Kedua tangan ditarik lurus ke atas sampai kedua telapak tangan bertemu c. Turunkan tangan sampai sejajar dada (posisi terlentang) d. Lakukan secara perlahan e. Ulangi gerakan sebanyak 8 kali	
5	Senam untuk hari ketiga postpartum	
	a. Posisi tidur terlentang b. Kedua tangan berada di samping badan c. Kedua kaki ditekuk 45 derajat d. Bokong diangkat ke atas e. Kembali ke posisi semula f. Lakukan secara perlahan dan jangan menghentakkan g. Ulangi gerakan sebanyak 8 kali	
6	Senam untuk hari keempat postpartum	
	a. Posisi tidur terlentang, kaki ditekuk 45 derajat b. Tangan kanan diatas perut, kepala ditekuk sampai dagu menyentuh dada c. Gerakan anus dikerutkan d. Kerutkan otot anus ketika mengempiskan perut, atur pernapasan e. Ulangi gerakan sebanyak 8 kali	
7	Senam untuk hari kelima postpartum	
	a. Posisi terlentang, kaki kiri ditekuk 45 derajat gerakan	

	tangan kiri kearah kaki kanan, kepala ditekuk sampai dagu menyentuh dada b. Lakukan gerakan tersebut secara bergantian c. Kerutkan otot sekitar anus ketika mengempiskan perut, atur pernapasan d. Ulangi gerakan sebanyak 8 kali	
8	Senam untuk hari keenam postpartum	
	a. Posisi tidur terlentang, lutut ditarik sampai ke atas, kedua tangan disamping badan b. Lakukan gerakan tersebut secara bergantian c. Lakukan secara perlahan dan bertenaga d. Ulangi gerakan sebanyak 8 kali	
9	Senam untuk hari ketujuh postpartum	
	a. Posisi tidur terlentang kedua kaki lurus kedepan b. Kedua kaki diangkat ke atas dalam keadaan lurus c. Turunkan kedua kaki secara perlahan d. Pada saat mengangkat kaki, perut ditarik ke dalam e. Atur pernapasan f. Ulangi gerakan sebanyak 8 kali	
10	Senam untuk hari kedelapan post partum	
	a. Posisi nungging b. Nafas melalui pernapasan mulut c. Kerutkan anus tahan 5-10 hitungan, kemudian lepaskan d. Saat anus dikerutkan ambil napas dan tahan 5-10 hitungan. Kemudian buang nafas saat melepaskan gerakan e. Ulangi gerakan sebanyak 8 kali	
11	Senam untuk hari kesembilan postpartum	
	a. Posisi tidur terlentang kedua tangan disamping badan b. Kedua kaki diangkat 90° kemudian turunkan secara perlahan c. Atur pernapasan saat mengangkat dan menurunkan kaki d. Ulangi gerakan sebanyak 8 kali	
12	Senam untuk hari kesepuluh postpartum	
	a. Posisi tidur terlentang kedua tangan ditekuk ke belakang kepala b. Bangun sampai posisi duduk dengan kedua tangan tetap di belakang kepala c. Kembali posisi semula (tidur kembali) d. Lakukan secara perlahan dan jangan menghentak/memaksa e. Atur pernapasan dan lakukan sebanyak 8 kali	
13	Memperhatikan keluhan dan KU ibu serta mengukur vital sign setelah melakukan senam nifas	
14	Menganjurkan ibu untuk minum	

15	Melakukan evaluasi dengan cara meminta ibu untuk mengulangi gerakan yang telah diajarkan	

***Lampiran* 11 : Penapisan Ibu Bersalin Deteksi Kemungkinan Komplikasi Gawat Darurat**

INSTITUT TEKNOLOGI SAINS & KESEHATAN RS dr. SOEPRAOEN
PROGRAM STUDI PROFESI KEBIDANAN

Daftar 26 Penapisan Ibu Bersalin Deteksi Kemungkinan Komplikasi Gawat Darurat

NO.	PENYULIT	YA	TIDAK
1	Riwayat bedah sesar		
2	Perdarahan pervaginam		
3	Kehamilan kurang bulan		
4	Ketuban pecah dengan meconium kental		
5	Ketuban pecah lama (> 12 jam)		
6	Ketuban pecah dengan kehamilan kurang bulan		
7	Ikterus		
8	Anemia berat		
9	Preeklamsi berat/Eklampsia		
10	Tinggi fundus uteri > 40 cm dan < 25 cm		
11	Demam > 38°C		
12	Gawat janin		
13	Presentase bukan belakang kepala		
14	Tali pusat menumbung		
15	Gemelli		
16	Presentasi majemuk		
17	Primipara fase aktif palpasi 5/5		
18	Shock		
19	Hipertensi		
20	Kehamilan dengan penyulit sistemik (Asma, DM, Jantung, Kelainan Darah)		
21	Tinggi badan < 140 cm		
22	Kehamilan di luar kandungan		
23	Posterm pregnancy		
24	Partus tak maju (kala I lama, kala II lama, Kala II tak maju)		
25	Kehamilan dengan mioma uteri		
26	Kehamilan dengan riwayat penyakit tertentu (hepatitis, HIV)		

Lampiran 11 : Lembar Skor Puji Rohyati

INSTITUT TEKNOLOGI SAINS & KESEHATAN RS dr. SOEPRAOEN
PROGRAM STUDI PROFESI KEBIDANAN

SKRINING / DETEKSI DINI IBU RISIKO TINGGI

Nama: Ny. H — Alamat: Sumbermanding kulon
Umur Ibu: 25 tahun — Kec/Kab: Malang
Pendidikan: SMU — Pekerjaan: IRT
Hamil Ke: 2 — Hari Terakhir tg: 15/09/20 — Perkiraan Persalinan tg: .....
Periksa I
Umur Kehamilan: ..... bln — Di: .....

KEL FR	NO	Masalah Faktor Risiko	SKOR	Tanggal			
I				I	II	III	IV
		Dari awal ibu hamil	2				
	1	Terlalu muda hamil (< 16 th)	4				
	2	Terlalu tua hamil (> 35 th)	4				
		Terlalu dekat hamil sebelum (< 2 th)	4				
	3	Terlalu lama hamil lagi (> 10 th)	4				
	4	Terlalu cepat hamil lagi (< 2 th)	4				
	5	Terlalu banyak anak, 4 orang	4				
	6	Terlalu tua umur (> 35 th)	4				
	7	Terlalu pendek (< 145 cm)	4				
	8	Pernah gagal kehamilan	4				
	9	Pernah melahirkan dengan					
		a. Tarikan tang - vakum	4				
		b. Uri dengan	4				
		c. Diam mati - Tindakan	4				
	10	Pernah Operasi Sesar	8				
II	11	Penyakit pada ibu hamil					
		a. Kurang Darah b. Malaria	4				
		c. TBC Paru d. Pesar Jantung	4				
		e. Kencing Manis (Diabetes)	4				
		f. Penyakit Menular Seksual	4				
	12	Bengkak pada muka/tungkai dan tekanan darah tinggi	4				
	13	Hamil kembar 2 atau lebih	4				
	14	Hamil kembar air (Hydramnion)	4				
	15	Bayi mati dalam kandungan	4				
	16	Kehamilan lebih bulan	4				
	17	Letak sungsang	8				
	18	Letak lintang	8				
	19	Pendarahan dalam kehamilan ini	8				
	20	Preeklampsia Berat - Kejang-2	8				
		JUMLAH SKOR	2				

PENYULUHAN KEHAMILAN PERSALINAN AMAN - RUJUKAN TERENCANA

KEHAMILAN				KEHAMILAN DENGAN RISIKO				
JML SKOR	JML SKOR	PERAWATAN	RUJUKAN	TEMPAT	PENOLONG	RUJUKAN		
						RDR	RBR	RTW
5-11	KN	BIDAN DOKTER	BIDAN PKM	PUSKESMAS PKM RS	BIDAN DOKTER			
2-10	PRIM	DOKTER	PUSKESMAS	PUSKESMAS RS	DOKTER			

KARTU SKOR 'POEDJI ROCHJATI' PERENCANAAN PERSALINAN AMAN

Persalinan Menjadikan tanggal: .....

RUJUK DARI: 1. Sendiri 2. Dukun 3. Bidan 4. Puskesmas
RUJUK KE: 1. Bidan 2. Puskesmas 3. RS

RUJUKAN:
1. Rujukan Dini Berencana
RDR: 2. Rujukan Tepat Waktu, RTW

Gawat Obstetrik
Ket. Faktor Resiko I & II
1. .....
2. .....
3. .....
4. .....
5. .....
6. .....

Gawat Obstetrik
Ket. Faktor Resiko I & II
1. Perdarahan kehamilan

Komplikasi Obstetrik
3. Perdarahan persalinan
4. Uri tertinggal
5. Persalinan Lama

TEMPAT	PENOLONG	MACAM PERSALINAN
1. Rumah Ibu	1. Dukun	1. Normal
2. Rumah Bidan	2. Bidan	2. Tindakan Pervaginam
3. Polindes	3. Dokter	3. Operasi Sesar
4. Puskesmas	4. Lainnya	
5. Rumah Sakit		
6. Perjalanan		

PASCA PERSALINAN

IBU:
1. Hidup
2. Mati dengan penyebab
a. Perdarahan b. Preeklampsia Eklampsia
c. Partus Lama d. Infeksi e. Lain 2.....

TEMPAT KEMATIAN IBU
1. Rumah Ibu
2. Rumah Bidan
3. Polindes
4. Puskesmas
5. Rumah Sakit
6. Perjalanan

BAYI:
1. Berat Lahir ..... gram. Laki 2. Perempuan
2. Lahir hidup APGAR Skor .....
3. Lahir mati penyebab .....
4. Mati kematian umur ..... hr penyebab .....
5. Kelainan bawaan tidak ada ada .....

KEADAAN IBU SELAMA MASA NIFAS (42 Hari Pasca Salin)
1. Sehat 2. Sakit 3. Mati penyebab .....

Keluarga Berencana 1. Ya ..... Sterilisasi .....

Kategori Keluarga Miskin 1. Ya 2. Tidak

KAB / KOTA ..... KEC. / PUSKESMAS : ..... / .....

SEMUA IBU HAMIL MEMPUNYAI RISIKO

- Kehamilan Risiko Rendah (KRR) Ibu Hamil Tanpa Masalah
- Kehamilan Risiko Tinggi (KRT) dan Kehamilan Risiko Sangat Tinggi (KRST) Ibu Hamil dengan Masalah / Faktor Risiko Tinggi / Gawat

Semua Persalinan : KRRL KRT dan KRST dapat terjadi komplikasi

PUSAT SAFE MOTHERHOOD
RSU Dr. SOETOMO / FK UNAIR SURABAYA

Jaminan Jaminan Indonesia

Lampiran 12 : Partograf

INSTITUT TEKNOLOGI SAINS & KESEHATAN RS dr. SOEPRAOEN
PROGRAM STUDI PROFESI KEBIDANAN

PARTOGRAF

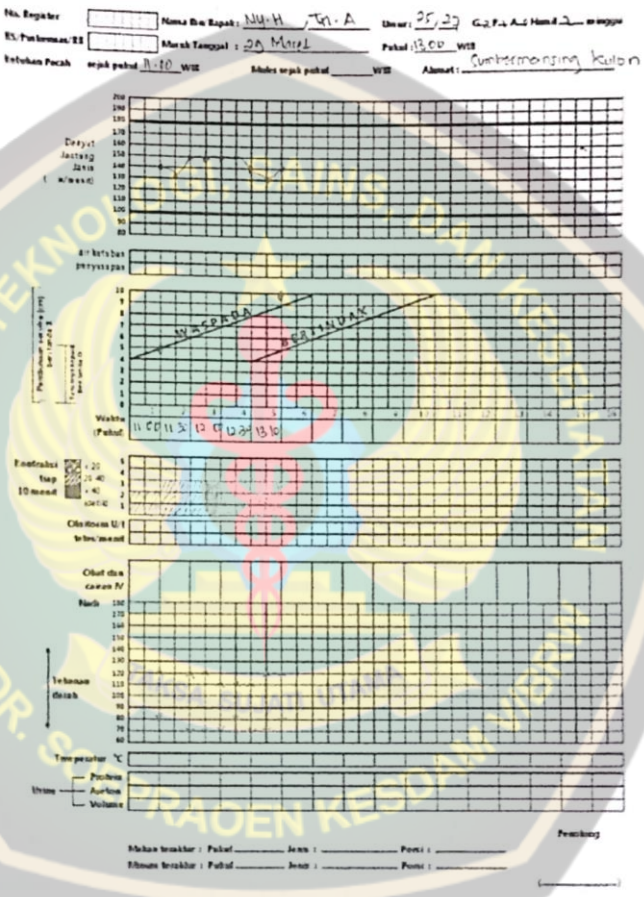

Lampiran 13 : **Dokumentasi**

INSTITUT TEKNOLOGI SAINS & KESEHATAN RS dr. SOEPRAOEN
PROGRAM STUDI PROFESI KEBIDANAN

Kunjungan ANC I

Kunjungan ANC II

Dokumentasi INC

Dokumentasi PNC Kunjungan I

Dokumentasi PNC Kunjungan II

Dokumentasi PNC Kunjungan III



Dokumentasi PNC Kunjungan IV

Dokumentasi BBL Kunjungan I

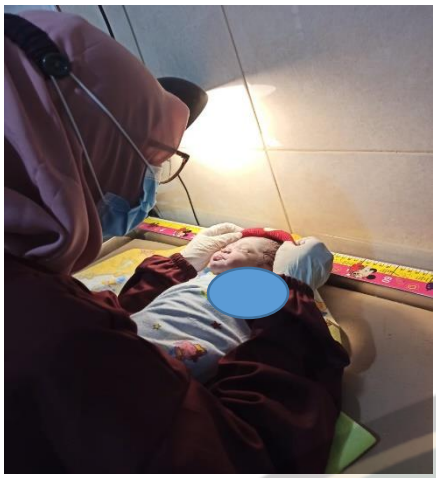

Dokumentasi BBL Kunjungan II

Dokumentasi BBL Kunjungan III



Dokumentasi KB

Dokumentasi Buku KIA

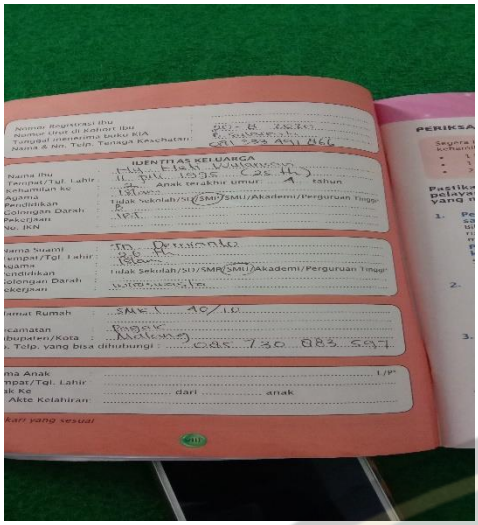

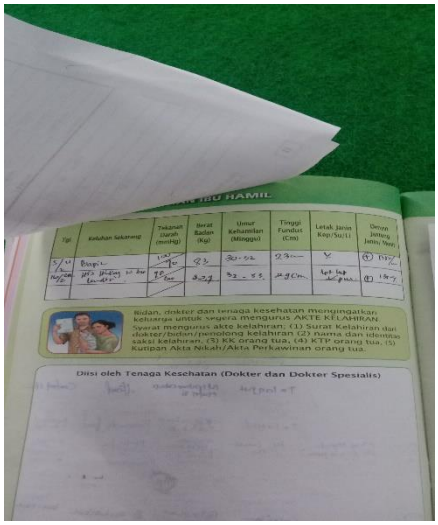

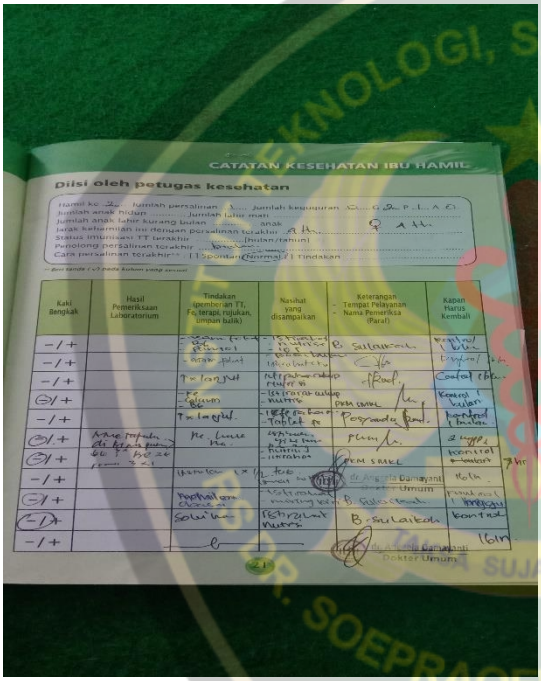

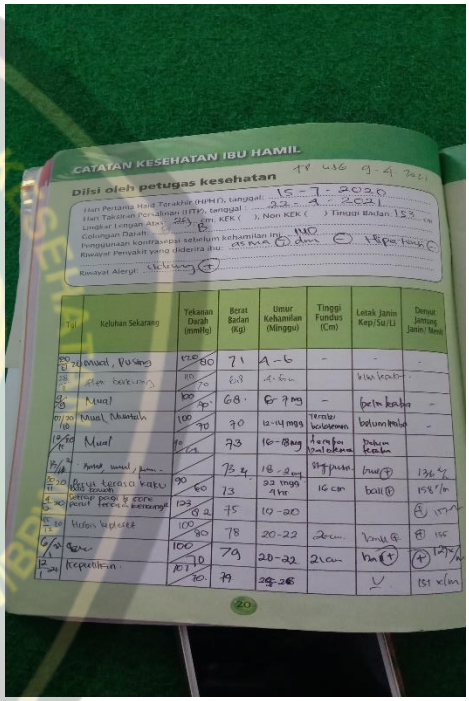

Lampiran 13 : **Lampiran Jadwal Kunjungan**

INSTITUT TEKNOLOGI SAINS & KESEHATAN RS dr. SOEPRAOEN
PROGRAM STUDI PROFESI KEBIDANAN

JADWAL ASUHAN KEBIDANAN		
NO	ASUHAN	KETERANGAN
1.	ANC I	Tgl : 21 Maret 2021, Di Puskesmas Sumbermanjing Kulon.
2.	ANC II	Tgl: 24 Maret 2021 Di Puskesmas Sumbermanjing Kulon.
3.	INC	Tgl : 29 Maret 2021 , Di Puskesmas Sumbermanjing Kulon.
4.	PNC I	Tgl : 29 Maret 2021, Di Puskesmas Sumbermanjing Kulon.
5.	PNC II	Tgl : 03 April 2021, Di Puskesmas Sumbermanjing Kulon
6.	PNC III	Tgl : 11 April 2021, Di Puskesmas Sumbermanjing Kulon.
7.	PNC IV	Tgl : 25 April 2021, Di Puskesmas Sumbermanjing Kulon.
8.	BBL I	Tgl : 29 Maret 2021 Di Puskesmas Sumbermanjing Kulon.
9.	BBL II	Tgl : 03 April 2021 Di Puskesmas Sumbermanjing Kulon.
10.	BBL III	Tgl : 11 April 2021 Di Puskesmas Sumbermanjing Kulon.
11.	BBL IV	Tgl : 25 April 2021 Di Puskesmas Sumbermanjing Kulon.
12.	Keluarga Berencana (KB)	Tgl : 27 April 2021 Di Puskesmas Sumbermanjing Kulon.