

Lampiran 1 : POA Laporan COC (Continuity of Care)



INSTITUT TEKNOLOGI SAINS & KESEHATAN RS dr. SOEPRAOEN
PROGRAM STUDI PROFESI KEBIDANAN

POA LAPORAN TUGAS AKHIR

KEGIATAN	APRIL 2023				MEI 2023				JUNI 2023				JULI 2023				AGUSTUS 2023			
	1	2	3	4	1	2	3	4	1	2	3	4	1	2	3	4	1	2	3	4
Pengarahannya penyusunan proposal																				
Proses bimbingan dan penyusunan proposal COC																				
Pelaksanaan ujian proposal COC																				
Pelaksanaan asuhan kebidanan secara Continuity of Care																				
Pendokumentasian menggunakan manajemen varney																				
Proses bimbingan dan penyusunan hasil COC																				
Pelaksanaan Ujian hasil COC																				
Revisi dan pengesahan COC																				

Lampiran 2 : Lembar Permohonan Menjadi Responden Penelitian



INSTITUT TEKNOLOGI SAINS & KESEHATAN RS dr. SOEPRAOEN
PROGRAM STUDI PROFESI KEBIDANAN

SURAT PERMOHONAN MENJADI RESPONDEN

Kepada :
Yth. Responden
Di Tempat

Dengan hormat,

Sebagai persyaratan tugas akhir Pendidikan Profesi Bidan di ITSK RS dr. Soepraoen Malang, saya :

Nama : Afita Delianah

NIM : 227039

Akan mengadakan studi kasus dengan judul "**Continuity of Care pada Ny. K dengan kehamilan fisiologis pada trimester III sampai dengan penggunaan KB di Puskesmas Ketawang Kabupaten Malang**". Dimana hal ini merupakan tugas akhir sebagai syarat kelulusan Pendidikan Profesi Kebidanan.

Berkaitan dengan hal tersebut diatas, mohon bantuan ibu untuk bersedia menjadi responden saya dengan cara wawancara dan observasi dan semua jawaban dan hasil yang akan dijamin kerahasiaannya.

Demikian permohonan saya, atas perhatian dan kesediaannya saya ucapkan terimakasih.

Malang, April 2023

Afita Delianah
NIM. 227039

Lampiran 3 : Dokumentasi Kehamilan

KARTU IBU

KARTU IBU

Desa/Kelurahan :		No. Induk
Kab/Kota :		Frg. Pesta
Kawin	
IDENTITAS IBU		IDENTITAS SUAMI
Nama	: Ny. Kumanti V	Imam Buchori
Umur	: 33 thn	34 thn
Agama	: Islam	
Alamat/Telp.	: Sidoreto 16/06	
Keluarga	:	
Pekerjaan	: IKT	SOPIR
Pendidikan	: SMP	SMP
Buku KIA	: Punya/Belum, diberi tanggal : 085856902552	

PELAYANAN ANC

HASIL PELAYANAN ANC

SUB/EBK	KELUHAN	OBJEK																	ANALISA MASALAH	PENATALAKSANAAN										
		UMUM								KEBIDANAN																				
Paritas	Janin	Bawa Bawa	BB (kg)	TD (mmHg)	Kes. R	Andongan	Osakan Turbul	TFU (cm)	LA Jangk Kapsul	U J ASB Jantung	K LAB	SIORI	10	11	12	13	14	15	16	17	18	19	20	21	22	23	24	25		
02/12/23	toa	-	73.9	120/80									7-8																	
28/12/23	toa		73.2	98/70																										
01/01/24	keputihan		72.4	90/70																										
10/01/24	keputihan, Muntah, 3 hr		76.8	118/80																										
07/01/24	Pain		77	120/80																										
07/01/24	toa keding putihan		78.1																											
29/01/24	toa		79	100/80																										
06/02/24	Pantuk		120	80																										

INSPEKSI ILC : Normal / dub tubuh / tumor / condyloma / (dic. ada indikasi)

SENAM YOGA



Lampiran 4 : Dokumentasi Persalinan

LEMBAR OBSERVASI

LEMBAR OBSERVASI

A. Masuk Kamar Bersalin Tanggal : 11-05-2023 Jam : 15.45 WIB
 ANAMNESIS (S): Nama Ibu : Ny Kundak Suami : Tn. Iwan B.
 Umur Ibu : 34 Umur Suami : 35 th
 Pekerjaan Ibu : RT Suami : Sopir.
 No Telp/ Hp : 085 856 900 152
 Alamat Rumah : Setono 4/6, Pagelaran

Hari Pertama Haid Terakhir : 2-8-2022
 HPL : 9-5-2023
 His mulai : Tanggal : 11-05-2023 Jam : 16.00 WIB
 Pengeluaran Pervagina : Lendir : ya / tidak Darah : ya / (tidak)
 Cairan Ketuban : Pecah / (Belum) Tgl : Jam :
 Warna : Berbau :
 Keluhan saat ini : Kencing sedikit yang dua kali
 Riwayat alergi obat-obatan :
 Riwayat kehamilan dan persalinan yang lalu :

HAMIL	KOMP LIKASI	Ab / Mola / KET	PERSALINAN		TEMPAT PERSALINAN		KOMPLIKASI PERSALINAN		PENOLONG		KEADAAN BBL		KEADAAN ANAK SEKARAN G														
			AIPS	IUFD	NORMAL	SU	ALAT	SC	RS	PUSK	FMB	RUMAH	LAIN2	P. LAMA	INFESI	HPA	INFUS	DOKTER	BIDAN	LAIN2	P/L	BERAT	SEHAT	SAKIT	MATI	HIDUP	MATI
1	APB				✓																						
2	HT																										

B. (O) Keadaan Urinum : Tekanan darah : 120/80 Suhu : 36,5 Nadi : 80x/menit Oedema : -
 Pemeriksaan : Palpasi : Tpa : 28cm, 100g/40g
 Penurunan Kepala (Teraba) : 3/5 bagian
 DJJ : 144x /menit, Kontraksi : 3x / 10 menit / 35 detik
 Pemeriksaan Dalam (VT) : Tgl : 11-05-2023 Jam : 16.00 WIB Oleh : Mita Debarah And keb
 Hasil VT : 4/5 teraba, 3/5 teraba, 2/5 teraba (O) bag teraba kepala bag teraba belakang teraba, 1/5 teraba
 HPL 1/2 kasa bag teraba janin di belakang kepala

C. Assessment (A) : 62 kg, 140 cm, 40-45 kg, 111/1 dan teraba kepala & bagian belakang

CS Dipindai dengan CamScanner

LEMBAR OBSERVASI

D. Penyalaksanaan dan Implementasi :

1. Memonitir hasil pemantauan
2. Mengantarkan Ha Mobilisasi Jalan Jarak
3. Mengantarkan Ha ma / m
4. Mengantarkan Ha mengobservasi Kandug kem C
5. Observasi Kenangan Perabun

Observasi Kala I (fase laten $\varnothing < 4$ cm)

Tgl.	Jam	His (10')		DJJ	TD	Suhu	Nadi	Pemeriksaan Dalam (VT) / Keterangan
		Berapa kali	Lama					
11/23	2000	3	35	140%	120/80	36	84	<input checked="" type="checkbox"/> Lendir darah \varnothing 3 cm. Kel utuh, Eff 25 gr. bagian terdahulu kepala Hij. Mo tidak teraba bagian terkecil janin disekitar kepala.
	2030	4	45	138%	120/80	36-5	80	<input checked="" type="checkbox"/> Lendir darah \varnothing 5 cm Kel Jernih eff 50 gr. Hij. Mo bagian terdahulu kepala tidak teraba bagian kecil janin di sekitar kepala ↓ Parfograt

LEMBAR PENAPISAN

PENAPISAN IBU BERSALIN

APABILA DIDAPATI SALAH SATU ATAU LEBIH PENYULIT SEPERTI BERIKUT DI BAWAH INI PASIEN HARUS DIRUJUK:

Hari/ Tanggal : Kamis, 11-05-2023
Nama : Ny. "K"
Umur : 34 th
Alamat : Sutejo 16/6 Pegelatan

NO	PENYULIT	YA	TIDAK
1	Riwayat bedah sesar		✓
2	Perdarahan pervaginam		✓
3	Persalinan kurang bulan(<37 minggu)		✓
4	Ketuban pecah dengan mekonium kental		✓
5	Ketuban pecah selama (>24 jam)		✓
6	Ketuban pecah dengan persalinan kurang bulan(<37 minggu)		✓
7	Ikterus		✓
8	Anemia		✓
9	Tanda atau gejala infeksi		✓
10	Preeklamsia / Hipotermi dalam kehamilan		✓
11	Tinggi fundus 40 cm atau lebih		✓
12	Gawat janin		✓
13	Primipara dalam fase aktif kepala masih 5/5		✓
14	Presentasi bukan belakang kepala		✓
15	Presentasi ganda (majemuk)		✓
16	Kehamilan ganda atau gemeli		✓
17	Tali pusat Menumbang		✓
18	Syok		✓
19	Bumil TKI		✓
20	Suami Pelayaran		✓
21	Suami atau bumil bertato		✓
22	HIV/AIDS		✓
23	PMS		✓
24	Anak Mahal		✓

CATATAN PERSALINAN

PARTOGRAF

PARTOGRAF

No. Register: Nama Ibu: Ny. K Umur: 33 th G: 2 P: 1 A: 0

No. Puskesmas: Tanggal: 12-5-2023 Jam: 03:30

Ketuban pecah sejak jam 03:15 Mules sejak jam 19:00

Denyut Jantung Janin (Amnion)

Air ketuban pecah

Pembukaan serviks (cm) saat onset X

Tumbuhnya kepala bayi saat O

Waktu (jam)

Kontraksi (cp)

Oksitosin U/L

Obat dan Cairan IV

Nadi

Tekanan darah

Subo °C

Urin

Protein

Aseton

Volume

Handwritten notes on the chart:
 1. Denyut Jantung Janin: 140-150 bpm
 2. Pembukaan serviks: 4 cm at 03:30, 6 cm at 04:00, 8 cm at 04:30, 10 cm at 05:00
 3. Kontraksi: 30-40 cp
 4. Nadi: 110-120 bpm
 5. Tekanan darah: 120/80 mmHg
 6. Subo: 36.5°C
 7. Urin: Protein (-), Aseton (-), Volume 100 ml
 8. Additional notes: "Sangat nyeri kepala", "Merasa sakit", "Jam: 12-5-2023", "Jam: 00:30", "JK 0", "K: 1", "LD: 30"

Gambar 2-6: Partograf (halaman 1)

CATATAN PERSALINAN

- 1 Tanggal: 15/03/2023
- 2 Nama bidan: Arita Dwiastuti S.Keb
- 3 Tempat persalinan:
 - Rumah Ibu
 - Puskesmas
 - Poliklinik
 - Rumah Sakit
 - Klinik Swasta
 - Lainnya
- 4 Alamat tempat persalinan: Jl. Raya Kelanang No 12 Kelanang Gondangluy
- 5 Catatan: rujuk, kala: I / II / III / IV
- 6 Alasan merujuk:
- 7 Tempat rujukan:
- 8 Pendamping pada saat menyuk:
 - bidan
 - teman
 - suami
 - dukun
 - keluarga
 - tidak ada
- 9 Masalah dalam kehamilan/persalinan ini:
 - Gawatdarurat
 - Perdarahan
 - HDK
 - Infeksi
 - PMTCT

KALA I

- 10 Tujuan pada fase laten: Ya, Tidak Perlu Intervensi: Y / (T)
- 11 Grafik dilatasi melewati garis waspada: Y / (T)
- 12 Masalah pada fase aktif, sebutkan:
- 13 Penatalaksanaan masalah tersebut:
- 14 Hasilnya:

KALA II

- 15 Episiotomi:
 - Ya, indikasi
 - Tidak
- 16 Pendamping pada saat persalinan:
 - suami
 - teman
 - tidak ada
 - keluarga
 - dukun
- 17 Gawat janin:
 - Ya, tindakan yang dilakukan:
 - a.
 - b.
 - Tidak
 - Pemantauan DJJ setiap 5-10 menit selama kala II, hasilnya: 143
- 18 Distosia bahu:
 - Ya, tindakan yang dilakukan:
 - Tidak
- 19 Masalah lain, penatalaksanaan masalah tsb dan hasilnya:

KALA III

- 20 Inisiasi Menyusu Dini:
 - Ya
 - Tidak, alasannya:
- 21 Lama kala III: 5 menit
- 22 Pemberian Oksitosin 10 U im?
 - Ya, waktu: ... menit sesudah persalinan
 - Tidak, alasan:
- 23 Penjepitan tali pusat: .. menit setelah bayi lahir
- 24 Pemberian utang Oksitosin (2x)?
 - Ya, alasan:
 - Tidak
- 25 Penggangan tali pusat terkendali?
 - Ya
 - Tidak, alasan:

TABEL PEMANTAUAN KALA IV

Jam Ke	Waktu	Tekanan darah	Nadi	Temp °C	Tinggi Fundus Uteri	Kontraksi Uterus	K Kemih / Σ Urin	Σ darah keluar
1	01.00	100/70	88	36,8	2 pr b ps	baik	Kemih	70
	01.15	100/70	84		2 pr b ps	baik	Kemih	70
	01.30	100/70	86		2 pr b ps	baik	Kemih	75
	01.45	100/70	88		2 pr b ps	baik	Kemih	80
2	02.15	100/70	80	36,6	2 pr b ps	baik	Kemih	80
	02.45	100/70	80		2 pr b ps	baik	Kemih	90

Gambar 2-7: Haldman 2 Partooral

Kala Satu Persalinan

Lampiran 5 : Dokumentasi Nifas

CATATAN NIFAS

CATATAN NIFAS																			
Tanggal/ Jam	SUBYEK		OBYEK													ANALISA MASALAH	PENATALAKSANAAN		
	KELUHAN	TD	Nadi	RR	Suhu	Payudara	TFU	Konstriksi Rahim	Perdahan	Lochia	Oed	BAB	BAK	ASI Saja		Terapi dan Tindakan	Penyuluhan	Rujuk Ke	Pemeriksaan / Paraf
18/5/23	bantu I	140/80	84	20	36.2	+ / r	5 cm	baik	sedikit	rubra	-	✓	✓	✓	Vit. F	Asi eksklusif			
09.09	tan	110/80	82	20	36.5						-	✓	✓	✓	Vit. F	Cara Menyusui yg benar			
22/5/23	tan	120/80	82	18	36.1	+ / r	10 cm terok.		sedikit	rasa	-	✓	✓	✓	Vit. F	perawatan bayi			
02/6/23	tan	120/80	80	18	36.2	+ / r	10 cm terok.			alba	-	✓	✓	✓	Vit. F	le			



Lampiran 6 : Dokumentasi Bayi Baru Lahir (BBL)

CATATAN BBL

Nama Pasien : By. Kinaya Sheanala Mamvuzaka Tanggal Lahir : 12-5-2023

No	Pemeriksaan	Hasil Pemeriksaan
1	Koadaan Umum	baik
2	Tanda - tanda Vital	TT: 128 % _m S: 37 °C RR 48 % _m
3	Berat Badan (BB)	2900 gram
4	Panjang Badan (PB)	48 cm
5	Kepala	Rambut tipis, caput ⊖, chepal ⊖, lk: 31cm
6	Telinga	Bersih, carum ⊖
7	Mata	Simetris, oedem ⊖, konjungtiva merah muda
8	Hidung dan Mulut	Simetris, polip ⊖, pucat ⊖
9	Leher	Bersih, pembesaran vena jugularis ⊖, pembesaran kelenjar tiroid ⊖
10	Dada	Simetris, ID: 32 cm Retraksi dinding dada ⊖, pernafasan teratur
11	Bahu, Lengan dan Tangan	Simetris, jari lengkap, kelainan ⊖, oedem ⊖
12	Perut	Tali pusar basah, tanda infeksi ⊖
13	Jenis Kelamin : L / P	Perempuan
14	Tungkai dan Kaki	Simetris, jari lengkap, kelainan ⊖, oedem ⊖
15	Punggung	Simetris, kifosis ⊖, hipertordosis ⊖, spina bifida ⊖
16	Anus	Bertubang
17	Kulit	Seluruh tubuh merah, turgor kulit bagus
	Kesimpulan	BBL Cukup Bulan Sesuai Masa Kehamilan

Tanggal Pemeriksaan : 12-5-2023

Nama Bidan
Arin Daliana

SURAT KETERANGAN KELAHIRAN

KETERANGAN LAHIR

No : SKL / 09 / PKMKET / V / 2023

Yang bertandatangan di bawah ini, menerangkan bahwa;
Pada hari ini Jumat, tanggal 12-5-2023, Pukul 00.30
telah lahir seorang bayi:

Jenis Kelamin : Laki-laki/Perempuan
Jenis Kelahiran : Tunggal/Kembar 2/Kembar 3/Lainnya
Anak ke : 2 Usia gestasi:
Berat lahir : 2900 gr, Panjang Badan : 48 cm, Lingkar Kepala: 31 cm
di Rumah Sakit, Puskesmas/Rumah Bersalin/Praktik Mandiri Bidan/di


Ketawang
Alamat : Jl. Raya Ketawang No.13 Ketawang Gondang legi
Kab. Malang

Diberi nama :
KINAYA GHEANALA MAMVIZALEA

Dari Orang Tua:
Nama Ibu : Kunanti Vitasari Umur : 34 tahun
NIK :
Nama Ayah : Imam Bukhori
NIK :
Pekerjaan : swasta
Alamat : Dsn. Sidorejo 16/8 kec. Pagelaran Kab. Malang
Kecamatan : Pagelaran
Kab/Kota : Malang


Malang, Tanggal, 12-5-2023

Saksi I



(Imam Bukhori)

Saksi II



(Diana Murnita)

Penolong persalinan



(Afifa Delanah, S. Keb)

• Untuk pengurusan ke Dinas Kependudukan dan Catatan Sipil setempat


KARTU MENUJU SEHAT (KMS)



KMS
KARTU MENUJU SEHAT
Untuk Perempuan

Nama Anak : Kinaya Sheanala Mamvizeala
Nama Posyandu : Anggrek

Timbanglah Anak Anda Setiap Bulan
Anak Sehat, Tambah Umur Tambah Berat, Tambah Pandai



TIDAK NAIK (T)
Grafik BB mengikuti garis pertumbuhan atau Kenaikan BB Sama dengan KBM (Kenaikan BB Minimal) atau lebih

TIDAK NAIK (T)
Grafik BB mendatar atau menurun memotong garis pertumbuhan di bawahnya atau Kenaikan BB kurang dari KBM

KBM digunakan bila ada keraguan menginterpretasikan arah kurva pertumbuhan
Rujuk Bila Berat Badan Anak Tidak Naik (T) atau di Bawah Garis Merah atau di Atas Garis Oranye

Kader kesehatan melakukan plotting hasil penimbangan, KIE kepada ibu dan rujukan ke petugas kesehatan.
Petugas Kesehatan memastikan plotting hasil penimbangan dan menatalaksana segera sesuai Permenkes Standar Antropometri Anak

PELAYANAN IMUNISASI

PELAYANAN IMUNISASI

UMUR	BULAN															23	23-59
	0	1	2	3	4	5	6	7	8	9	10	11	12	18			
Jenis Vaksin	Tanggal Pemberian dan Paraf Petugas																
Hepatitis B (<24 Jam) No Batch:	12/23 7/5																
BCG No Batch:																	
Polio tetes 1 No Batch:																	
DPT-HB-Hib 1 No Batch:																	
Polio Tetes 2 No Batch:																	
Rota Virus (RV)1* No Batch:																	
PCV 1 No Batch:																	
DPT-HB-Hib 2 No Batch:																	
Polio Tetes 3 No Batch:																	
Rota Virus (RV)2 * No Batch:																	
PCV2 No Batch:																	
DPT-HB-Hib 3 No Batch:																	
Polio Tetes 4 No Batch:																	
Polio Suntik (IPV) 1 No Batch:																	
Rota Virus (RV) 3* No Batch:																	
Campak -Rubella (MR) No Batch:																	
Polio Suntik (IPV) 2* No Batch:																	
*Japanese Encephalitis (JE) No Batch:																	
PCV3 No Batch:																	
DPT-HB-Hib Lanjutan. No Batch:																	
Campak -Rubella (MR) Lanjutan No Batch:																	

* imunisasi JE baru diberikan di beberapa provinsi dan kabupaten/ kota percontohan

Keterangan:

- Usia Tepat Pemberian Imunisasi
- Usia yang masih diperbolehkan untuk melengkapi Imunisasi Bayi dan Baduta (Bawah Dua Tahun)
- Usia Pemberian Imunisasi bayi dan baduta yang belum lengkap (Imunisasi Kejar)
- Usia yang tidak diperbolehkan untuk pemberian Imunisasi

Lampiran 7 : Dokumentasi Keluarga Berencana (KB)

LEAFLET KB

MACAM-MACAM ALAT KONTRASEPSI

1. PIL KB
Adalah tablet berisi zat untuk mencegah terlepasnya sel telur wanita dari indung telur.



2. SUSUK KB/IMPLANT/ALAT KONTRASEPSI BAWAH KULIT (AKBK)
Adalah emben kapsul kecil yang berisi hormone. Dipasang di bawah kulit lengan atas bagian dalam. Dipakai selama 5 tahun.



3. SUNTIK KB
Adalah suntikan untuk mencegah lepuhnya sel telur dari indung telur.



4. SPIRAL/ID/ALAT KONTRASEPSI DALAM RAHIM (AKDR)
Adalah alat yang ditempatkan di dalam Rahim atau uterus wanita. Terbuat dari plastic dan ada yang mengandung emben dan di beri benang pada ujungnya dipasang pada saat tidak hamil atau sedang haid.



5. KONDOM
Adalah alat kontrasepsi yang terbuat dari karet atau lateks.



6. STERIL/MOP/MOW
Adalah dengan cara melakukan operasi baik pada wanita / pria.



KELUARGA BERENCANA ADALAH suatu usaha untuk merencanakan kehamilan dalam rangka menuju norma keluarga kecil bahagia dan sejahtera.

Tujuan gerakan KB Nasional

Untuk mewujudkan norma kecil bahagia dan sejahtera melalui pengendalian kelahiran serta untuk mengendalikan pertumbuhan penduduk.



Pertimbangan pemakaian Alat kontrasepsi

- Usia ibu < 20 tahun: kontrasepsi yang reversibilitasnya tinggi/kembali ke kesuburan tinggi
- Usia ibu > 35 tahun: kontrasepsi efektif kegagalan rendah dan reversibel/ireversibel
- Usia reproduksi sehat: efektif, reversibel dan tidak mengganggu ASI



KELUARGA BERENCANA




Ayoo... Ikut KB



Dua Anak Lebih Baik



Lampiran 8 : Lembar Konsultasi dan Revisi CoC



INSTITUT TEKNOLOGI SAINS & KESEHATAN RS dr. SOEPRAOEN
PROGRAM STUDI PROFESI KEBIDANAN

LEMBAR KONSULTASI CONTINUITY OF CARE

NAMA : AFITA DELIANAH
NIM : 227039
JUDUL SKRIPSI : **CONTINUITY OF CARE PADA Ny. "K" DARI KEHAMILAN TRIMESTER III SAMPAI DENGAN PENGGUNAAN ALAT KONTRASEPSI DI PUSKESMAS KETAWANG MALANG**
PEMBIMBING I : Tut Rayani Aksohni W., S.ST, M.Keb
PEMBIMBING II : Reny Retnaningsih, S.ST, M.Keb

NO	TANGGAL/JAM	REKOMENDASI	TANDA TANGAN
1.	04 - 04 - 2023 Jan 10.00	Revisi Judul	
2.	06 - 04 - 2023 Jan 10.00	Revisi Nama Pembimbing dan Penguji	
3.	08 - 04 - 2023 Jan 11.00	Revisi BAB I	
4.	10 - 05 - 2023 Jan 11.00	Revisi BAB II, III	
5.	10 - 06 - 2023 Jan 11.00	Revisi BAB IV, V, lampiran	
6	06 - 09 - 2023 Jan 11.00	ACC	



INSTITUT TEKNOLOGI SAINS & KESEHATAN RS dr. SOEPRAOEN
PROGRAM STUDI PROFESI KEBIDANAN



YAYASAN WAHANA BHAKTI KARYA HUSADA
INSTITUT TEKNOLOGI, SAINS DAN KESEHATAN RS DR. SOEPRAOEN
KESDAM V/BRAWIJAYA MALANG
Jalan Sudanco Supriadi Nomor 22 Malang 65147 Telp. (0341) 351275 Fax. (0341) 351310



LEMBAR REVISI CoC
PRODI PENDIDIKAN PROFESI BIDAN ITSK RS dr. SOEPRAOEN
TAHUN AKADEMIK 2022/2023

NAMA MAHASISWA : AFITA DELIANAH
NIM : 227039
JUDUL : *CONTINUITY OF CARE* PADA Ny. "K" DARI KEHAMILAN
TRIMESTER III SAMPAI DENGAN PENGGUNAAN ALAT
KONTRASEPSI DI PUSKESMAS KETAWANG MALANG
BATAS AKHIR REVISI :
PENGUJI I : Anik Sri Purwanti, S.ST., M.Keb

NO	PERIHAL	KOREKSI	PERBAIKAN	TTD
1.	COC	-	ACC	

Malang, 11 09 2023

Penguji,


Anik Sri P. SST, M.Keb.

NIP:

KET: Satu lembar digunakan untuk satu pengujian



LEMBAR REVISI CoC
PRODI PENDIDIKAN PROFESI BIDAN ITSK RS dr. SOEPRAOEN
TAHUN AKADEMIK 2022/2023

NAMA MAHASISWA : AFITA DELIANAH
NIM : 227039
JUDUL : CONTINUITY OF CARE PADA Ny. "K" DARI KEHAMILAN TRIMESTER III SAMPAI DENGAN PENGGUNAAN ALAT KONTRASEPSI DI PUSKESMAS KETAWANG MALANG
BATAS AKHIR REVISI :
PENGUJI II : Tut Rayani Aksohini W., S.ST., M.Keb

NO	PERIHAL	KOREKSI	PERBAIKAN	TTD
1.	COC	BAB iii, IV, V Lampiran	Revisi BAB I, ii, iii, iv, V, lampiran	
2.	COC	Revisi BAB iii	Revisi BAB iii	
3.	COC	ACC	ACC	

Malang, 06 - 09 - 2023

Penguji,

Tut Rayani Aksohini W., S.ST., M.Keb

NIP:

KET: Satu lembar digunakan untuk satu penguji



YAYASAN WAHANA BHAKTI KARYA HUSADA
INSTITUT TEKNOLOGI, SAINS DAN KESEHATAN RS DR. SOEPRAOEN
KESDAM V/BRAWIJAYA MALANG
Jalan Sudanco Supriadi Nomor 22 Malang 65147 Telp. (0341) 351275 Fax. (0341) 351310



LEMBAR REVISI CoC
PRODI PENDIDIKAN PROFESI BIDAN ITSK RS dr. SOEPRAOEN
TAHUN AKADEMIK 2022/2023

NAMA MAHASISWA : AFITA DELIANAH
NIM : 227039
JUDUL : CONTINUITY OF CARE PADA Ny. "K" DARI KEHAMILAN TRIMESTER III SAMPAI DENGAN PENGGUNAAN ALAT KONTRASEPSI DI PUSKESMAS KETAWANG MALANG
BATAS AKHIR REVISI :
PENGUJI III : Reny Retnaningsih, S.ST., M.Keb

NO	PERIHAL	KOREKSI	PERBAIKAN	TTD
1.	COC	Revisi BAB I, II, III, IV, V, Lampiran	Revisi BAB I, II, III, IV, V, Lampiran	f
2.	COC	ACC	ACC	f

Malang, 06 09 2023

Penguji,

Reny Retnaningsih, S.ST., M.Keb

NIP:

KET: Satu lembar digunakan untuk satu penguji