

TUGAS AKHIR
ASUHAN AKUPUNKTUR PADA KLIEN BRONKITIS DI KLINIK
AKUPUNKTUR SEHATI CENGKARENG



OLEH:

SRI AMANATI DAROJAH

NIM. 203072

PROGRAM STUDI D III AKUPUNKTUR
INSTITUT TEKNOLOGI, SAINS, DAN KESEHATAN RS dr.

SOEPRAOEN MALANG

2023

TUGAS AKHIR

ASUHAN AKUPUNKTUR PADA KLIEN BRONKITIS DI KLINIK AKUPUNKTUR SEHATI CENGKARENG

Diajukan Sebagai Salah Satu Syarat memperoleh gelar Ahli Madya Akupunktur (A.Md.Akup) pada program studi D III-Akupunktur Institut Teknologi Sains Dan Kesehatan RS dr. Soepraoen Malang



OLEH:

SRI AMANATI DAROJAH

NIM. 203072

PROGRAM STUDI D III AKUPUNKTUR

INSTITUT TEKNOLOGI, SAINS, DAN KESEHATAN RS dr.

SOEPRAOEN MALANG

2023

LEMBAR PERNYATAAN

Yang bertanda tangan di bawah ini:

Nama : Sri Amanati Darojah
Tempat / Tanggal Lahir : Kulonprogo, 06 Juni 1971
NIM : 203072
Alamat : Pesing Gadog Rt 010 Rw 004 Kedoya Utara Kebon
Jeruk Jakarta Barat

Menyatakan dan bersumpah bahwa Tugas Akhir ini adalah hasil karya sendiri dan belum pernah dikumpulkan oleh orang lain untuk memperoleh gelar dari berbagai jenjang pendidikan di perguruan tinggi manapun. Jika di kemudian hari ternyata saya terbukti melakukan pelanggaran atas pernyataan dan sumpah tersebut di atas, maka saya bersedia menerima sanksi akademik dari almamater.

Malang, Juli 2023



Sri Amanati Darojah
NIM. 203072

CURICULUM VITAE



Nama : Sri Amanati Darojah

NIM : 203072

Tempat / Tanggal Lahir : Kulonprogo, 06 Juni 1971

Alamat : Pesing Gadog Rt 010 Rw 004 Kedoya Utara
Kebon Jeruk Jakarta Barat

Riwayat Pendidikan :

- 1) SDM Kranggan1: 1978-1984
- 2) SMPN Galur : 1984-1987
- 3) SMAN 1 Bantul : 1987-1990
- 4) STIE Kerja Sama Yogyakarta 1991-1998

LEMBAR PERSETUJUAN PEMBIMBING

Tugas Akhir dengan Judul "Asuhan Akupunktur Pada Klien Bronkitis di Klinik Sehati Cengkareng".

Oleh:

Nama : Sri Amanati Darojah

Nim : 203072

Telah disetujui untuk diujikan di depan Tim Penguji.


Tanggal Persetujuan: 27 Juli 2023

Pembimbing 1,

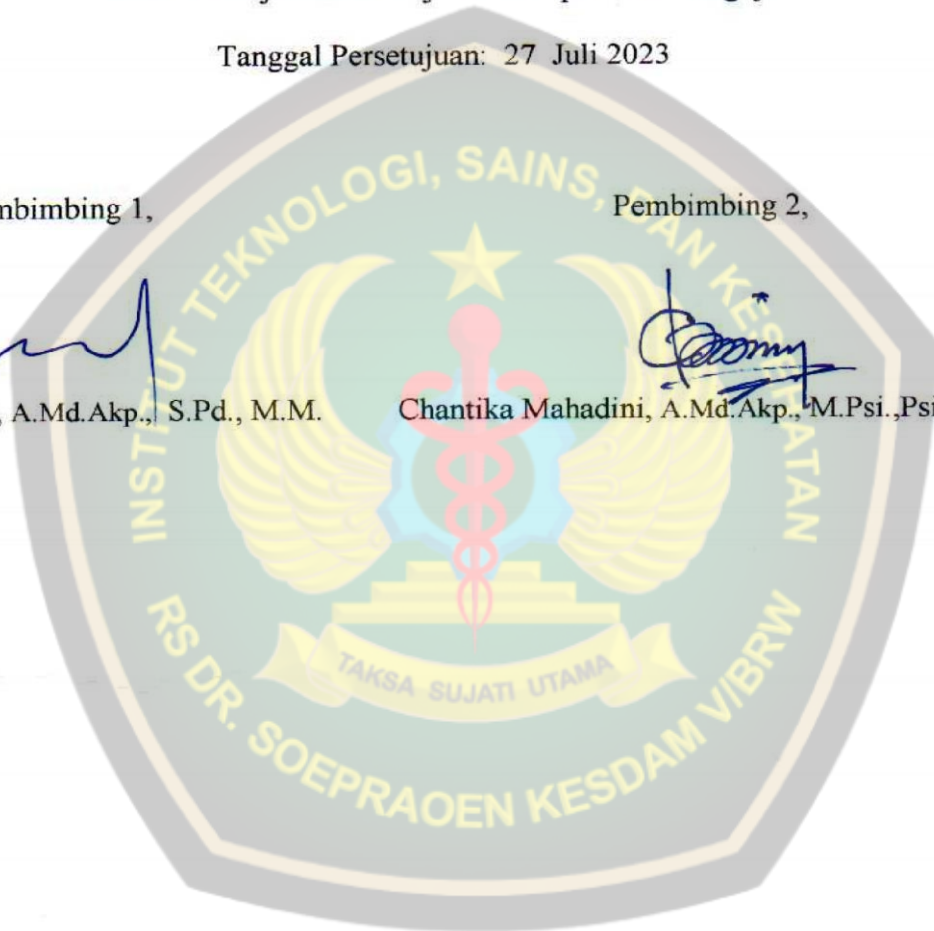


Puspito Wardoyo, A.Md.Akp., S.Pd., M.M.

Pembimbing 2,



Chantika Mahadini, A.Md.Akp., M.Psi., Psikolog



LEMBAR PENGESAHAN PENGUJI

Tugas Akhir dengan Judul "Asuhan Akupunktur Pada Klien Bronkitis di Klinik Akupunktur Sehati Cengkareng".

Oleh :




Nama : Sri Amanati Darojah

Nim : 203072

Telah disahkan oleh tim penguji.


Pada tanggal: 27 Juli 2023

Tim Penguji:

	Nama	Tanda Tangan
Penguji 1	: dr. Leny Candra Kurniawan, A.Md.Akp M.M	
Penguji 2	: Puspo Wardoyo, A.Md.Akp., S.Pd., M.M.	
Penguji 3	: Chantika Mahadini, A.Md.Akp., M.Psi., Psikolog	

Mengetahui,

Ketua Program Studi Akupunktur



NIDN. 0710017605

KATA PENGANTAR

Bismillahirrahmanirahim, segala puji bagi Allah SWT serta salam selamat atas Nabi junjungan kita Nabi Muhammad SAW, penulis ucapkan sehingga atas petunjuk-Nya penulis dapat menyelesaikan Tugas akhir berjudul “Asuhan Akupunktur pada klien Bronkitis di klinik Akupunktur Sehati Cengkareng.” Sesuai dengan waktu yang ditentukan.

Tugas Akhir ini disusun sebagai salah satu persyaratan untuk menyelesaikan pendidikan Program Diploma III Akupunktur di Institut Teknologi Sains dan Kesehatan RS dr. Soepraoen Malang.

Dalam penyusunan Tugas Akhir ini, penulis mendapatkan banyak bimbingan dan bantuan dari berbagai pihak, oleh karena itu penulis mengucapkan terima kasih kepada yang terhormat:

1. Letkol Ckm Arief Efendi, S.Kes., SH. (Adv), S.Kep., Ners., MM., M.Kes., selaku Rektor Institut Teknologi Sains dan Kesehatan RS dr. Soepraoen Malang.
2. dr. Mayang Wulandari, A.Md.Akp., M.M., selaku Ketua Program Studi Akupunktur Institut Teknologi Sains dan Kesehatan RS dr. Soepraoen Malang.
3. dr. Leny Candra Kurniawan, A.Md. Akp M.M, Selaku Penguji I dan yang telah memberikan masukan dan saran untuk kesempurnaan Tugas Akhir.
4. Puspo Wardoyo, A.Md. Akp., S.Pd., M.M., selaku Penguji II yang telah memberikan masukan dan saran untuk kesempurnaan Tugas Akhir.
5. Chantika Mahadini, A.Md.Akp., M.Psi., Psikolog. selaku Penguji III.

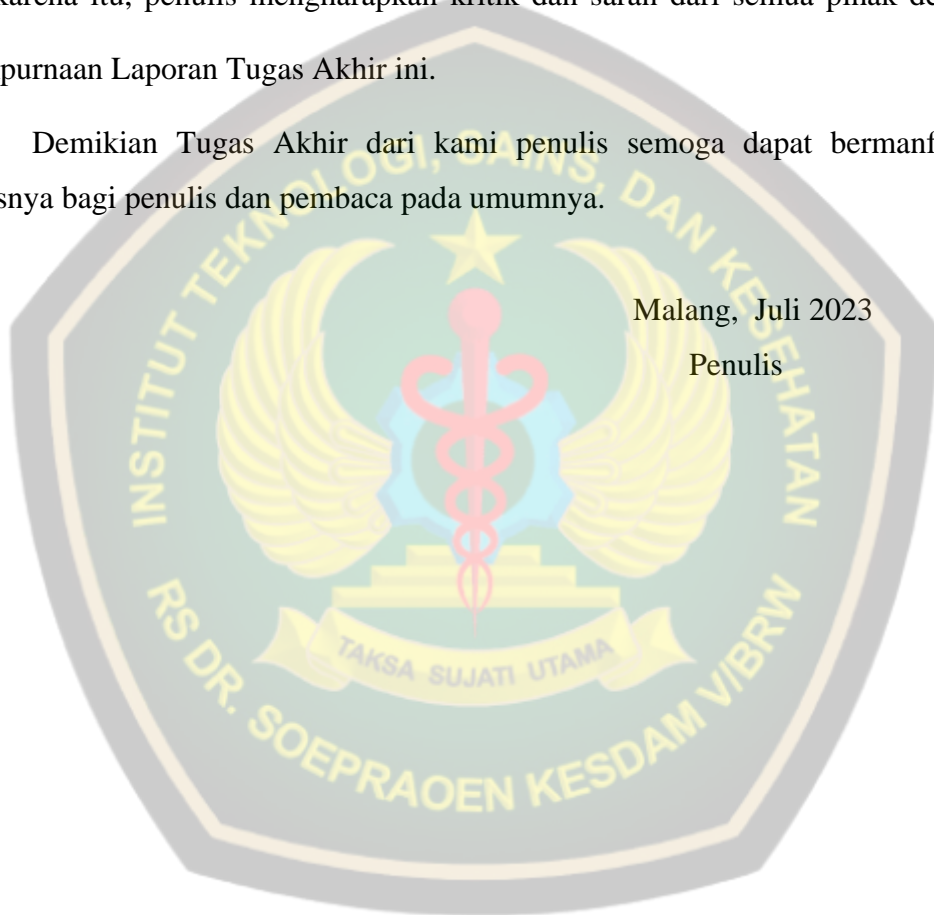
6. Suami serta anak-anak penulis yang telah membantu dan memberi semangat dari pembuatan Tugas Akhir Ini.
7. Rekan-rekan mahasiswa Program Studi Akupunktur Angkatan 2020 dan seluruh pihak yang telah membantu kelancaran laporan Tugas Akhir ini yang tidak dapat disebutkan satu persatu.

Penulis menyadari bahwa Tugas Akhir ini masih banyak kekurangan. Oleh karena itu, penulis mengharapkan kritik dan saran dari semua pihak demi kesempurnaan Laporan Tugas Akhir ini.

Demikian Tugas Akhir dari kami penulis semoga dapat bermanfaat khususnya bagi penulis dan pembaca pada umumnya.

Malang, Juli 2023

Penulis



ABSTRAK

Darajah, Sri Amanati, 2023, *Asuhan Akupunktur Pada Klien Bronkitis di Klinik Akupunktur Sehati Cengkareng*. Tugas Akhir Program Studi Akupunktur Institut Teknologi Sains dan Kesehatan RS dr. Soepraoen KESDAM V/ BRAWIJAYA Malang. Pembimbing I. Puspo Wardoyo, A.Md. Akp., S.Pd., M.M. Pembimbing II Chantika Mahadini, A.Md. Akp., M. Psi., Psikolog.

Bronkitis adalah kondisi medis di mana saluran udara kecil yang disebut bronkus yang membawa udara ke Paru-paru menjadi meradang dan bengkak yang dapat menyebabkan kegagalan fungsi Paru-paru sebagai organ pernapasan. Paru-paru terletak di Rongga dada, Paru-paru dibagi dua kanan dan kiri dimana terdapat saluran pernapasan yang disebut bronkus, pada ujung bronkiolus terdapat kumpulan gelembung udara kecil yang disebut alveoli, tempat di mana pertukaran oksigen dan karbon dioksida terjadi.

Penelitian ini menggunakan pendekatan studi kasus sebagai bagian dari penelitian kualitatif. Metode pengumpulan data dilakukan dengan cara 4 Dasar Diagnose yaitu Pengamatan (*Wang*), Pendengaran dan penghidu (*Wen*), Wawancara (*Wen*), Perabaan (*Qie*) serta dokumentasi, dengan partisipan laki-laki umur 16 Tahun yang mempunyai keluhan bronkitis sebanyak 12 kali sesi terapi.

Dapat disimpulkan bahwa dengan terapi Akupunktur pada klien dengan kasus bronkitis dapat disembuhkan. Keluhan batuk, dada sesak, sakit kepala dan demam tidak ada lagi, mimik muka menjadi bergas, cerah dan segar, nyeri tekan pada titik organ sudah tidak ada. Terapi Akupunktur dapat dijadikan terapi alternatif pada kasus bronkitis.

Terapi akupunktur telah terbukti bermanfaat untuk menurunkan keluhan bronkitis. Oleh karena itu agar akupunktur dapat diterima secara ilmiah di masyarakat luas perlu dikaji lebih mendalam melalui penelitian yang berkesinambungan.

Kata kunci: *Asuhan, Akupunktur, Bronkitis.*

DAFTAR ISI

HALAMAN DEPAN	Error! Bookmark not defined.
HALAMAN DALAM	iii
LEMBAR PERNYATAAN	iii
CURICULUM VITAE	iv
LEMBAR PERSETUJUAN	v
LEMBAR PENGESAHAN	vi
KATA PENGANTAR	viii
ABSTRAK	viii
DAFTAR ISI	ix
DAFTAR GAMBAR	xiii
DAFTAR TABEL	xiv
DAFTAR LAMPIRAN	xv
BAB 1 PENDAHULUAN	Error! Bookmark not defined.1
1.1. Latar Belakang	Error! Bookmark not defined. 1
1.2. Batasan Masalah	2
1.3. Rumusan Masalah	2
1.4. Tujuan Penelitian	Error! Bookmark not defined.3
1.5. Manfaat Penelitian	Error! Bookmark not defined.3
1.5.1. Manfaat Teoritis	Error! Bookmark not defined.3
1.5.2. Manfaat Praktis	3
BAB 2 TINJAUAN PUSTAKA	4
2.1. Bronkitis Menurut Kedokteran Barat.....	4

2.1.1. Definisi Bronkitis	4
2.1.2. Klasifikasi Bronkitis	5
2.1.3. Epidimologi Bronkitis	Error! Bookmark not defined. 5
2.1.4. Resiko Penyebab Bronkitis	6
2.1.5. Efek Bronkitis	7
2.1.6. Komplikasi Medis	8
2.1.7. Patofisiologis	8
2.1.8. Pemeriksaan Diagnostik	9
2.2. Bronkitis Menurut Kedokteran Timur	Error! Bookmark not defined. 11
2.2.1. Definisi	11
2.2.2. Penyebab Penyakit Bronkitis	Error! Bookmark not defined. 14
2.2.3. Diagnosis	15
2.2.4. Gejala Klinis	15
BAB 3 METODE PENELITIAN	18
3.1. Desain Penelitian	18
3.2. Batasan Masalah	18
3.3. Partisipan	19
3.4. Lokasi dan Waktu Penelitian	19
3.5. Pengumpulan Data	19
3.5.1. Perijinan	19
3.5.2. Pengumpulan Data	19
3.5.3. Pereduksian Data	21
3.6. Penegakkan Diagnosis (Penyakit dan Sindrom)	21
3.7. Penyusunan Rencana Asuhan	22

3.8. Implementasi Rencana Asuhan	22
3.9. Penyusunan Evaluasi.....	23
3.10.Pernyataan Prognosis	23
3.11.Uji Keabsahan Data.....	24
3.12.Analisa Data	24
3.13.Etika Penelitiann	25
BAB 4 HASIL DAN PEMBAHASAN	27
4.1 Hasil Penelitian	27
4.1.1. Gambaran Lokasi Penelitian	27
4.1.2. Gambaran Partisipan	27
4.1.3. Tata Laksana Akupunktur	28
4.2 Pembahasan Hasil Penelitian	34
4.2.1. Pembahasan pada Penelitian	34
4.2.2. Pembahasan pada Diagnosis	46
4.2.3. Pembahasan pada Terapi.....	47
BAB 5 IMPULAN DAN SARAN	49
5.1 Simpulan	49
5.2 Saran	49

DAFTAR PUSTAKA

LAMPIRAN

DAFTAR GAMBAR

Gambar 4.1 Bronkitis.....**Error! Bookmark not defined.**30



DAFTAR TABEL

Tabel 4.1 Tata Laksana Asuhan Akupunktur.....	30
---	----



DAFTAR LAMPIRAN

Lampiran 1 Jadwal Penelitian

Lampiran 2 Surat ijin Penelitian

Lampiran 3 Surat Balasan Ijin Penelitian

Lampiran 4 Surat Permohonon Kepada Partisipan

Lampiran 5 Lembar Pernyataan Kesiediaan Partisipan

Lampiran 6 Lembar Data Klien

Lampiran 7 Lembar Bimbingan Tugas Akhir

Lampiran 8 Dokumentasi Penelitian

