

**TUGAS AKHIR**

**ASUHAN AKUPUNKTUR PADA KLIEN TUKAK LAMBUNG DI PANTI  
SEHAT AL AKMAL TANGGULANGIN SIDOARJO**



**OLEH  
MUHAMMAD ALI MASRONI**

**NIM. 203060**

**PROGRAM STUDI AKUPUNKTUR**

**INSTITUT TEKNOLOGI, SAINS, dan KESEHATAN RS dr. SOEPRAOEN**

**KESDAM V/BRAWIJAYA MALANG**

**2023**

## **TUGAS AKHIR**

### **ASUHAN AKUPUNKTUR PADA KLIEN TUKAK LAMBUNG DI PANTI SEHAT AL AKMAL TANGGULANGIN SIDOARJO**

Diajukan Sebagai Salah Satu Syarat Untuk Meraih Gelar Ahli Madya Akupunktur  
( A.Md.Akup) di Program Studi D III Akupunktur Institut Teknologi Sains dan  
Kesehatan RS dr.Soepraoen Malang



**OLEH**  
**MUHAMMAD ALI MASRONI**  
**NIM. 203060**

**PROGRAM STUDI AKUPUNKTUR**  
**INSTITUT TEKNOLOGI, SAINS, dan KESEHATAN RS dr. SOEPRAOEN**  
**KESDAM V/BRAWIJAYA MALANG**

**2023**

## LEMBAR PERNYATAAN

Yang bertanda tangan dibawah ini:

Nama : Muhammad Ali Masroni

Tempat/tanggal lahir : Sidoarjo, 20 April 1977

NIM : 203060

Alamat : Perumtas 2 Blok o6 no 19 Tanggulangin Sidoarjo

Menyatakan dan bersumpah bahwa Tugas Akhir dengan Judul Asuhan Akupunktur Pada Klien Tukak Lambung di Panti Sehat Al Akmal Tanggulangin Sidoarjo ini adalah hasil karya sendiri dan belum pernah dikumpulkan oleh orang lain untuk memperoleh gelar dari berbagai jenjang pendidikan di perguruan tinggi manapun.

Jika dikemudian hari ternyata saya terbukti melakukan pelanggaran atas pernyataan dan sumpah tersebut diatas, maka saya bersedia menerima sanksi akademik dari almamater.

Sidoarjo, 10 Juli 2023

Yang Menyatakan



Muhammad Ali Masroni

NIM. 203060

## LEMBAR PERSETUJUAN

Tugas Akhir dengan Judul ” Asuhan Akupunktur pada Klien Tukak Lambung di  
Panti Sehat Al Akmal Tanggulangin Sidoarjo”


Nama : Muhammad Ali Masroni.

NIM : 203060

Tanggal Persetujuan: 10 Juli 2023


Oleh :

Pembimbing I,



Chantika Mahadini, A.Md.Akp, M.Psi

Pembimbing 2,



Puspo Wardoyo, S.Pd., M.M.



## LEMBAR PENGESAHAN


Tugas Akhir dengan judul "Asuhan Akupunktur Pada Klien Tukak Lambung di Panti Sehat Al Akmal Tanggulangin Sidoarjo" telah Diujikan di Depan Tim Penguji

Nama : Muhammad Ali Masroni.

NIM : 203060

Pada tanggal 13 Juli 2023

Tim Penguji

| Nama   | Tanda Tangan  |
|--|---|
| Ketua : dr. Leny Candra, A.Md.Akp.,MM          |  |
| Anggota : 1. ChantikaMahadini,A.Md.Akp.,M.Psi. |  |
| 2. Puspo Wardoyo,S.Pd.,M.M.                    |  |

Mengetahui,  
Ketua Program Studi Akupunktur



dr. Mayangs Wulandari, MM

NIDN 0710017605

## KATA PENGANTAR

Puji syukur penulis panjatkan kehadirat Allah SWT, karena berkat rahmat dan hidayah-Nya sehingga penulis dapat menyelesaikan Tugas Akhir yang berjudul “Asuhan Akupunktur Pada Klien Tukak Lambung di Panti Sehat Al Akmal Tanggulangin Sidoarjo” sesuai dengan waktu yang ditentukan.

Tugas Akhir ini penulis susun sebagai salah satu persyaratan untuk Meraih Gelar Ahli Madya Akupunktur ( A.Md.Akup) di Program Studi D III Akupunktur Institut Teknologi Sains dan Kesehatan RS dr.Soepraoen Malang Kesdam V/Brawijaya Malang.

Dalam penyusunan Tugas Akhir ini, penulis mendapatkan banyak pengarahan dan bantuan dari berbagai pihak, untuk itu dalam kesempatan ini penulis tidak lupa mengucapkan terima kasih kepada yang terhormat :

1. Kolonel Ckm Arief Efendi, S.Kes, SH (Adv), S.Kep.Ners.,MM.,M.Kes, selaku Rektor Institut Teknologi, Sains, dan Kesehatan RS dr. Soepraoen Kesdam V/Brawijaya Malang.
2. dr. Mayang Wulandari, MM, selaku Ketua Program Studi Akupunktur
3. dr. Leny Candra, MM sebagai penguji 1
4. Chantika Mahadini, A.Md.Akp.,M.Psi., Psikolog selaku pembimbing 1 dan Puspo Wardoyo,S.Pd.,M.M. pembimbing 2 dalam penelitian ini yang telah banyak memberikan bimbingan dan pengarahan kepada penulis.
5. Partisipan yang telah ikut berpartisipasi dalam penelitian ini.
6. Rekan-rekan mahasiswa Program Studi Akupunktur dan seluruh pihak yang telah membantu kelancaran penelitian ini yang tidak dapat peneliti sebutkan satu persatu.

Penulis berusaha untuk dapat menyelesaikan Tugas Akhir ini, dengan sebaik- baiknya. Namun demikian penulis menyadari bahwa masih banyak kekurangan. Oleh karena itu demi kesempurnaan, penulis mengharapkan adanya kritik dan saran dari semua pihak, untuk menyempurnakannya.

Malang, 13 Juli 2023

Muhammad Ali Masroni

## ABSTRAK

Muhammad Ali Masroni,2023, Asuhan Akupunktur pada Klien Tukak Lambung di Panti Sehat Al Akmal Tanggulangin Sidoarjo, Tugas akhir program studi akupunktur ITSK RS dr. Soepraoen Malang, Pembimbing 1 oleh Chantika Mahadini, A.Md.Akp.,M.Psi.dan pembimbing 2 oleh Puspo Wardoyo,S.Pd.,M.M.

Tukak Lambung adalah kondisi rusaknya jaringan mukosa, submukosa hingga lapisan otot dari saluran cerna dan berhubungan langsung dengan cairan lambung asam/pepsin. Penyebab tukak lambung di seluruh negara dihubungkan dengan H pylori dan Obat Anti Inflamasi Non Steroid Infeksi H pylori menyumbang 90% tukak duodenum dan 70% -90% tukak lambung.

Tujuan penelitian berlokasi di Panti Sehat Al Akmal Tanggulangin Sidoarjo, Partisipan berjenis laki laki umur 35 tahun,metode pengumpulan data berdasarkan 4 cara pemeriksaan Wang,Wen,Wun,Cie diagnosa memperoleh catatan dan laporan diagnostik sindrom terjadi penderita tukak lambung efeknya rasa nyeri,mual, muntah yang selalu di alaminya.

Hasil setelah dilakukan tindakan akupunktur selama 12x pertemuan diagnosa nyeri mual dan muntah,ulu hati terasa nyeri tidak ada hentinya,tetapi terasa enak apabila di tekan dan di hangati,badan lesu tidak ada nafsu makan,perut tersa kembung,kotoran semi solid diare,lidah pucat,selaput lidah putih,nadi tenggelam dan lamban,maka dengan analisis menunjukan sindroma *Pi Wei Xu Han* adalah Limpa dan Lambung lemah dan dingin karena hangat yang diberikan tersebut dapat dapat mengurangi patogen dingin dan melancarkan *Qi*.

Kesimpulan Asuhan akupunktur pada klien dengan keluhan Tukak Lambung, gejala nyeri,mual di daerah Lambung berulang ulang menjadi berkurang,dan klien menjaga pola makan yang teratur dan hindari pedas dan panas,suka dingin es di hindari,pola hidup teratur baik istirahat maupun olah raga di jaga.

Kata Kunci : Akupunktur,Tukak Lambung,*Pi Wei Xu Han*

## DAFTAR ISI

|  |            |
|--|------------|
| <b>HALAMAN JUDUL .....</b>                                     | <b>i</b>   |
| <b>SAMPUL DALAM.....</b>                                       | <b>ii</b>  |
| <b>HALAMAN PERNYATAAN.....</b>                                 | <b>iii</b> |
| <b>LEMBAR PERSETUJUAN .....</b>                                | <b>iv</b>  |
| <b>LEMBAR PENGESAHAN .....</b>                                 | <b>v</b>   |
| <b>KATA PENGANTAR.....</b>                                     | <b>vi</b>  |
| <b>ABSTRAK .....</b>   | <b>vii</b> |
| <b>DAFTAR ISI.....</b>   | <b>.ix</b> |
| <b>DAFTAR TABEL .....</b>                                      | <b>xi</b>  |
| <b>DAFTAR LAMPIRAN .....</b>                                   | <b>xii</b> |
| <br>   |            |
| <b>BAB 1 PENDAHULUAN</b>                                       |            |
| 1.1 Latar Belakang .....                                       | 1          |
| 1.2 Batasan masalah .....                                      | 3          |
| 1.3 Rumusan masalah.....                                       | 3          |
| 1.4 Tujuan Penelitian .....                                    | 3          |
| 1.5 Manfaat Penelitian .....                                   | 3          |
| 1.5.1 Manfaat Teoritis .....                                   | 3          |
| 1.5.2 Manfaat Praktis .....                                    | 4          |
| <br>   |            |
| <b>BAB 2 TINJAUAN PUSTAKA</b>                                  |            |
| 2.1 Konsep Dasar Tukak Lambung menurut kedokteran barat.....   | 5          |
| 2.1.1 Definisi Tukak Lambung .....                             | 5          |
| 2.1.2 Etiologi Tukak Lambung .....                             | 5          |
| 2.1.3 Patogenesis Tukak Lambung .....                          | 6          |
| 2.1.4 Manifestasi Klinis Tukak Lambung.....                    | 8          |
| 2.1.5 Diagnosis Tukak Lambung .....                            | 8          |
| 2.1.6 Penatalaksanaan Klien Tukak Lambung.....                 | 9          |
| 2.2.1 Konsep Dasar Tukak Lambung menurut kedokteran Timur..... | 12         |
| 2.2.1 Kategorisasi Penyakit Tukak Lambung Medis Cina.....      | 12         |



|  |    |
|--|----|
| 2.2.2 Penyebab Penyakit .....              | 12 |
| 2.2.2 Mekanisme Penyakit .....             | 13 |
| 2.2.4 Pengobatan Berdasarkan Sindrom ..... | 13 |

### **BAB 3 METODE PENELITIAN**

|  |    |
|--|----|
| 3.1 Desain Penelitian .....                          | 25 |
| 3.2 Batasan Istilah .....                            | 25 |
| 3.3 Partisipan .....                                 | 25 |
| 3.4 Lokasi dan Waktu Penelitian .....                | 26 |
| 3.5 Pengumpulan Data .....                           | 26 |
| 3.6 Penegakan Diagnosis (Penyakit dan Sindrom) ..... | 29 |
| 3.7 Penyusunan Rencana Asuhan .....                  | 29 |
| 3.8 Implementasi Rencana Asuhan .....                | 31 |
| 3.9 Penyusunan Evaluasi .....                        | 32 |
| 3.10 Pernyataan Prognosis .....                      | 32 |
| 3.11 Uji Keabsahan Data .....                        | 33 |
| 3.12 Analisis Data .....                             | 33 |
| 3.13 Etika Penulisan .....                           | 33 |

### **BAB 4 HASIL DAN PEMBAHASAN**

|  |    |
|--|----|
| 4.1 Hasil Penelitian .....   | 35 |
| 4.1.1 Gambaran Lokasi .....  | 35 |
| 4.1.2 Gambaran diri partisipan .....   | 35 |
| 4.1.3 Tata Laksana Asuhan .....  | 36 |
| 4.2 Pembahasan hasil penelitian .....  | 56 |
| 4.2.1 Pembahasan pada pemeriksaan .....  | 56 |
| 4.2.2. Pembahasan pada diagnosis .....   | 60 |
| 4.2.3. Pembahasan pada terapi .....  | 61 |
| 4.2.4. Pembahasan pada pelaksanaan terapi .....                                | 65 |
| 4.2.5. Pembahasan pada evaluasi terapi .....                                   | 65 |
| 4.2.6. Mekanisme kerja terapi akupunktur untuk mengatasi Tukak<br>Lambung..... | 66 |

|                                       |           |
|---------------------------------------|-----------|
| <b>BAB 5 SIMPULAN DAN SARAN .....</b> | <b>70</b> |
| 5.1 Simpulan .....                    | 70        |
| 5.2 Saran .....                       | 71        |
| <b>DAFTAR PUSTAKA</b>                 |           |
| <b>LAMPIRAN</b>                       |           |

**DAFTAR TABEL**

|  |    |
|--|----|
| Tabel Tata Laksana Asuhan Akupunktur ..... | 37 |
|--|----|



## DAFTAR LAMPIRAN

Lampiran 1

Lampiran 2

Lampiran 3

Lampiran 4

Lampiran 5

