

Lampiran 2 Lembar Permohonan Menjadi Responden

LEMBAR PERMOHONAN MENJADI RESPONDEN

Kepada Yth.

Saudara/Saudari Calon Responden

di RT 52 Desa Sumbermanjingkulon Kecamatan Pagak Kabupaten Malang

Dengan hormat,

Saya yang bertanda tangan di bawah ini, mahasiswa Prodi Keperawatan Institut Teknologi Sains dan Kesehatan RS dr. Soeparoen Malang.

Nama : Rahayu Lili Satria

NIM : 18.1.156

Sebagai syarat tugas akhir mahasiswa Prodi Keperawatan RS dr. Soepraoen, saya akan melakukan penelitian dengan judul "Gambaran Pengetahuan Tentang Kesehatan Gigi dan Mulut pada Perokok Aktif di Desa Sumbermanjingkulon RT 52 Kecamatan Pagak Kabupaten Malang". Tujuan penelitian ini adalah untuk mengetahui Gambaran Pengetahuan Tentang Kesehatan Gigi dan Mulut pada Perokok Aktif di Desa Sumbermanjingkulon RT 52 Kecamatan Pagak Kabupaten Malang. Atas keperluan tersebut saya mohon kesediaan saudara untuk menjadi responden dalam penelitian ini. Selanjutnya saya mohon kepada saudara untuk mengisi kuesioner yang saya sediakan dengan kejujuran dan apa adanya.

Jawaban dari saudara dijamin kerahasiannya.

Demikian atas bantuan dan partisipasinya disampaikan terimakasih.

Malang, 15 Juni 2021

Rahayu Lili Satria

18.1.156

Lampiran 3 Lembar Persetujuan Menjadi Responden Penelitian

LEMBAR PERSETUJUAN MENJADI RESPONDEN PENELITIAN

**“GAMBARAN PENGETAHUAN TENTANG KESEHATAN
GIGI DAN MULUT PADA PEROKOK AKTIF DI DESA
SUMBERMANJINGKULON RT 52 KECAMATAN
PAGAK KABUPATEN MALANG”**

Oleh:

Rahayu Lili Satria

Setelah saya membaca maksud dan tujuan dari penelitian ini, maka saya dengan sadar menyatakan bahwa saya bersedia menjadi responden dalam penelitian ini. Tanda tangan saya dibawah ini, sebagai bukti kesediaan saya menjadi responden penelitian.

Tanda Tangan :

Tanggal :

No. Responden :

Lampiran 4 Kisi-kisi Kuesioner

No	Variabel	Indikator	No. Item	Kunci Jawaban
1.	Pengetahuan tentang kesehatan gigi dan mulut pada perokok aktif	<p>Kemampuan responden menjawab pertanyaan tentang:</p> <ol style="list-style-type: none"> 1. Pengertian 2. Jenis-jenis penyakit pada gigi dan mulut 3. Penyebab kerusakan pada gigi dan mulut 4. Pencegahan 5. Faktor-faktor yang mempengaruhi kesehatan gigi dan mulut pada perokok 6. Cara menjaga kesehatan gigi dan mulut pada perokok 7. Dampak rokok terhadap kesehatan gigi dan mulut 	<p>1,2 3, 4, 5 6, 7 8, 9, 10, 11 12 13, 14 15, 16, 17, 18, 19, 20</p>	<p>1=D , 2=C 3=B, 4=A, 5=B 6=C, 7=A 8=D, 9=B, 10=D, 11=B 12=D 13=A, 14=B 15=A, 16= C, 17=B , 18=A , 19=D , 20=C</p>

Lampiran 5 Kuesioner Penelitian

KUESIONER PENGETAHUAN TENTANG KESEHATAN GIGI DAN MULUT PADA PEROKOK AKTIF

A. Pengantar

Berikut ini adalah pernyataan yang berkaitan dengan “Pengetahuan tentang kesehatan gigi dan mulut pada prokok aktif”. Bacalah setiap pertanyaan dengan cermat sebelum menjawab, kemudian pilihlah jawaban yang anda rasa paling sesuai dengan keadaan diri anda pada lembar jawaban yang tersedia. Saya sangat menghargai kejujuran dan keterbukaan anda.

B. Petunjuk

1. Silahkan saudara jawab pertanyaan dengan jujur.
2. Berikan tanda (X) pada jawaban yang anda anggap benar.
3. Jawaban akan dijaga kerahasiaannya dan hanya dipergunakan untuk penelitian.

C. Identitas Pribadi

Isilah data-data dibawah ini:

I. Nama:

II. Umur:

III. Pendidikan:

- SD/Sederajat
- SMP/Sederajat
- SMA/Sederajat
- D3-S2

IV. Pekerjaan

- Tidak Bekerja
- Petani
- Buruh
- Wiraswasta
- Swasta
- PNS/ABRI

V. Penghasilan Perbulan

- <3.000.000
- 3.000.000
- >3.000.000

Apakah anda pernah mendapat informasi tentang kesehatan gigi dan mulut?

- Ya
- Tidak

Jika pernah, sumber informasi dari:

- TV, radio
- Media cetak (koran, majalah, dll)
- Internet
- Petugas Kesehatan
- Teman

1. Terbebas kanker tenggorokan, infeksi dan luka pada mulut, penyakit gusi, kerusakan gigi, kehilangan gigi, dan penyakit lainnya, sehingga terjadi gangguan yang membatasi dalam menggigit, mengunyah, tersenyum, berbicara, dan kesejahteraan psikososial disebut dengan:
 - a. Kesehatan secara umum
 - b. Kesehatan jiwa dan psikososial
 - c. Kesehatan sistem pencernaan
 - d. Kesehatan gigi dan mulut
2. Seseorang yang secara rutin mengkonsumsi rokok walaupun hanya 1 batang setiap hari disebut dengan:
 - a. Perokok langsung
 - b. Perokok tidak langsung
 - c. Perokok aktif
 - d. Perokok pasif
3. Yang termasuk jenis-jenis penyakit pada gigi dan mulut yang disebabkan oleh rokok adalah:
 - a. Pneumonia (Radang paru-paru)
 - b. Gingivitis (Radang gusi)
 - c. PPOK (Penyakit Paru Obstruktif Kronis)
 - d. Aterosklerosis (Penyempitan pembuluh darah)
4. Yang dimaksud dengan karies adalah:
 - a. Penyakit jaringan keras gigi
 - b. Penyakit gusi berdarah

- c. Pembengkakan pada gigi
 - d. Pembengkakan pada gusi
5. Penyebab dari kanker mulut adalah sebagai berikut, kecuali:
- a. Merokok
 - b. Keluarga ada yang menderita kanker mulut
 - c. Sering mengonsumsi alkohol
 - d. Sering terpapar sinar matahari
6. Merokok dapat menyebabkan noda pada gigi atau disebut juga dengan:
- a. Karies
 - b. Plak
 - c. Stain
 - d. Glositis
7. Semakin tinggi tingkat konsumsi makanan manis dalam sehari, maka semakin tinggi pula risiko untuk mengalami:
- a. Karies
 - b. Sariawan
 - c. Radang tenggorokan
 - d. Gusi berdarah
8. Vitamin yang dibutuhkan untuk kesehatan gigi adalah:
- a. A
 - b. B
 - c. E
 - d. D

9. Pemeriksaan gigi harus dilakukan setiap 6 bulan sekali, karena:
- Agar gigi tidak patah
 - Untuk mengetahui kesehatan gigi dan mulut
 - Supaya gigi tetap putih
 - Supaya gigi tidak ada yang tanggal
10. Waktu yang tepat untuk menyikat gigi adalah:
- 3 kali, yaitu pagi, siang, dan malam hari
 - 2 kali, yaitu waktu mandi pagi dan sore hari
 - 3 kali, yaitu pagi sesudah sarapan, siang hari, dan waktu mandi sore
 - 2 kali yaitu pagi sesudah sarapan dan malam sebelum tidur
11. Makanan yang baik untuk pertumbuhan gigi adalah makanan yang mengandung:
- Protein
 - Calcium dan Phospor
 - Karbohidrat
 - Mineral
12. Untuk gigi yang dipakai mengunyah disikat dengan gerakan:
- Naik turun dengan posisi mulut tertutup
 - Naik turun dengan posisi mulut terbuka
 - Maju mundur dengan posisi mulut tertutup
 - Maju mundur dengan posisi mulut terbuka
13. Cara yang tepat untuk mengatasi bau mulut akibat merokok adalah:

- a. Rajin mengonsumsi air putih dan berkumur dengan obat kumur
- b. Rajin mengonsumsi air putih dan permen agar nafas menjadi wangi
- c. Rajin mengonsumsi air putih dan berkumur dengan air es
- d. Rajin mengonsumsi air putih dan berkumur sesering mungkin

14. Membersihkan gigi selain dengan sikat gigi yaitu dengan:

- a. Potongan sapu lidi
- b. Benang gigi
- c. Dengan jari tangan
- d. Berkumur-kumur

15. Pengaruh merokok pada lidah adalah sebagai berikut, kecuali:

- a. Sulit merasakan pahit, asin, manis
- b. Lidah berubah warna menjadi hitam
- c. Kanker pada lidah
- d. Pulpitis

16. Berikut salah satu bahaya merokok adalah:

- a. Mudah terserang penyakit HIV
- b. Dapat terjangkit covid 19
- c. Peradangan kelenjar ludah
- d. Menyebabkan dehidrasi & halusinasi

17. Dampak yang disebabkan oleh rokok terhadap gusi adalah sebagai

berikut, kecuali:

- a. Gusi mudah berdarah
- b. Gusi berwarna merah muda
- c. Gusi bengkak dan nyeri
- d. Gusi yang meregang atau menjauh dari gigi

18. Kanker yang diderita seorang perokok adalah kanker bibir, mulut, dan tenggorokan. Hal itu disebabkan karena:

- a. Panas dari asap rokok
- b. Rokok yang tidak memakai filter
- c. Rasa manis pada kertas rokok
- d. Tidak memakai pipa

19. Akibat jangka pendek yang ditimbulkan oleh merokok adalah:

- a. Tidak akan menyebabkan kanker mulut jika usia masih muda
- b. Bau mulut yang cepat hilang
- c. Penyembuhan luka pada area mulut tidak sukar
- d. Gigi berubah warna menjadi kekuningan

20. Akibat jangka panjang yang ditimbulkan oleh merokok adalah:

- a. Berkurangnya rasa mengecap
- b. Menyebabkan bau mulut
- c. Menyebabkan kanker mulut
- d. Batuk dan sesak

Lampiran 6 Kartu Bimbingan KTII

POLITEKNIK KESEHATAN RS. DR. SOEPRAOEN
PROGRAM STUDI KEPERAWATAN

KARTU BIMBINGAN KARYA TULIS ILMIAH

Nama Mahasiswa : Rahayu Lili Satria Mulai bimb:
NIM : 181156 Akhir bimb:
Judul Studi Kasus : Gambaran Pemeliharaan Tentang Kesehatan Gigi dan Mulut pada Beresak Aktif di Desa Sumbermangrovekulon Kecamatan Paksi Kabupaten Malang
Nama Pembimbing I : Heny Nurmayanti S.Kep. Ners. MMRs
Nama Pembimbing II : Mekhtar Jamik, M.Kep.

Tanggal	Bimbingan yang diberikan oleh Dosen		Tanda Tangan
	Pembimbing	Permasalahan	
26-10-2020	I	ACC Judul	H:
10-11-2020	I	BAB I	H:
17-11-2020	I	Revisi BAB I	H:
18-11-2020	I	BAB II	H:
19-11-2020	I	Revisi BAB II	H:
4-12-2020	I	BAB I, II, III	H:
11-12-2020	I	Revisi BAB III + Full draft	H:
15-12-2020	I	Acc Uj-	H:
21-1-2021	I	Bab 4, 5	H:
23-1-2021	I	Bab 4, 5	H:
25-1-2021	I	Bab 4, 5, abstrak	H:
	I	Acc Uj-	H:

Catatan:

Lampiran 8 Bukti Revisi Proposal

INSTITUT TEKNOLOGI, SAINS DAN KESEHATAN RS dr. SOEPRAOEN
PROGRAM STUDI KEPERAWATAN

BUKTI REVISI UJIAN PROPOSAL KTI

Nama : Rahayu Lili Satria
Nim : 181156

Judul KTI : Gambaran Pengetahuan Tentang Kesehatan Gigi dan Mulut Pada Perokok Aktif di Desa Sumbermanjing Kulon Rt 52 Kecamatan Pagak Kabupaten Malang


Menyatakan
Telah melakukan revisi Proposal KTI, sebagai syarat pengajuan surat ijin penelitian :

1 Penguji I Tanggal : <u>9/2/21</u>  Ns. Harim Mafarakhan, M.Kep	2 Penguji II Tanggal : <u>9 Februari 2021</u>  Ns. Muchika Widia, S.Kep., M.Biomed
3 Pembimbing I Tanggal : <u>15/2/21</u>  Ns. Nurmayunita, S.Kep., Ners., M.Pd.	4 Pembimbing II Tanggal : <u>14/2/21</u>  Ns. Mokhammad Jamil, M.Kep

Malang, 14 Juni 2021

Mengetahui

Koor KTI Prodi Keperawatan


Ns. Indari, S.Kep., M.Kep
07017048301

Lampiran 9 Bukti Revisi Ujian KTI

INSTITUT TEKNOLOGI SAINS & KESEHATAN RS dr. SOEPROAEN
PROGRAM STUDI KEPERAWATAN



BUKTI REVISI UJIAN KTI

Nama : RAHAYU LILI SATRIA

Nim : 181156

Judul KTI: Gambaran Pengetahuan Tentang Kesehatan Gigi dan Mulut Pada Petak Aktif di Desa Sumbermanjingkidon RT 52 Rus 14 Kecamatan Pegala Kabupaten Malang?


Menyatakan
Telah melakukan revisi uji KTI, sebagai syarat lulus KTI :

1 Penguji I	2 Penguji II
Tanggal : 18-10-2021	Tanggal : 19-10-2021
 Penguji I	 Penguji II
Ns. Hanim Mufasakhah, M.Kep	Ns. Mestika Wida, M.Biomed

3 Pembimbing I	4 Pembimbing II
Tanggal : 19-10-2021	Tanggal : 27-10-2021
 Pembimbing I	 Pembimbing II
Ns. Heni Nurmayanti, M.Kep	Ns. Mochtar Sami, M.Kep

Malang, 27-10-2021

Mengetahui
Koor KTI Prodi Keperawatan


Ns. Indan, M.Kep

Lampiran 10 Surat Ijin Penelitian

YAYASAN WAHANA BHAKTI KARYA HUSADA
INSTITUT TEKNOLOGI, SAINS DAN KESEHATAN RS dr. SOEPRAOEN

Malang, 15 Juni 2021

Nomor : B / 130 / VI / 2021
Klasifikasi : Biasa
Lampiran : -
Perihal : Permohonan Ijin Penelitian


Kepada
Yth. Ketua RT 52 Kecamatan Pagak
di
Malang

1. Dasar :

- a. Kurikulum Nasional DIII Keperawatan Tahun 2014 tentang Penyusunan KTI dan UAP, dan
 - b. Kalender Akademik Program Studi Keperawatan Institut Teknologi, Sains Dan Kesehatan RS dr. Soepraoen TA. 2020/2021 tentang jadwal penyusunan KTI dan UAP.
4. Sehubungan hal tersebut di atas, dengan ini diajukan permohonan ijin pengambilan data penelitian untuk mahasiswa Program Studi Keperawatan Institut Teknologi, Sains Dan Kesehatan RS dr. Soepraoen Malang TA. 2020/2021 a.n. Rahayu Lili Satria NIM. 181156 dengan judul "Gambaran Pengetahuan Tentang Kesehatan Gigi Dan Mulut Pada Perokok Aktif Di Desa Sumbermanjing Kulon RT 52 Kecamatan Pagak Kabupaten Malang".

2. Demikian mohon dimaklumi.

Rektor
Institut Teknologi, Sains dan Kesehatan RS dr. Soepraoen


Arief Efendi, S.M.P.H., S.H.(Adv), S.Kep.,Ners.,M.M.,M.Kes
NIDK 8807901019

Lampiran 11 Balasan Surat Ijin Penelitian

RUKUN TETANGGA 52 RUKUN WARGA 14
DESA SUMBERMANJINGKULON KECAMATAN PAGAK
KABUPATEN MALANG

SURAT KETERANGAN

NO/02-01/RT/1/2021

Yang bertandatangan di bawah ini:

Nama : NARWIKO
Jabatan : KETUA RT 52
Alamat : Desa Sumbermanjingkulon RT 52 RW 14
Kecamatan Pagak Kabupaten Malang

Memberikan izin kepada mahasiswa Program Studi D-III Keperawatan
Institut Teknologi Sains dan Kesehatan RS Dr. Soepraoen Malang

Nama : Rahayu Lili Satria
NIM : 181156
Mahasiswa : Program Studi D-III Keperawatan Institut
Teknologi Sains dan Kesehatan RS Dr.
Soepraoen Malang
Judul : Gambaran Pengetahuan Tentang Kesehatan
Gigi dan Mulut pada Perokok Aktif di Desa
Sumbermanjingkulon RT 52 RW 14 Kecamatan
Pagak Kabupaten Malang

Demikian surat ini dibuat untuk digunakan sebagaimana mestinya.

Malang, 15 Juni 2021

Rukun Tetangga 52
Rukun Warga 14
DESA SUMBERMANJINGKULON KAL
NARWIKO

Lampiran 12 Rekapitulasi Data Umum Responden

NO	NAMA	UMUR	PENDIDIKAN	PEKERJAAN	PENGHASILAN PERBULAN	PERNAH DAPAT INFORMASI KESEHATAN GIGI DAN MULUT
1.	R1	37	SMP	BEKERJA	<3.000.000	Tidak
2.	R2	22	SMA	BEKERJA	<3.000.000	Ya
3.	R3	42	SMP	BEKERJA	<3.000.000	Ya
4.	R4	28	SMA	BEKERJA	3.000.000	Tidak
5.	R5	52	SD	BEKERJA	3.000.000	Tidak
6.	R6	45	SMA	BEKERJA	3.000.000	Tidak
7.	R7	20	SMA	BEKERJA	<3.000.000	Tidak
8.	R8	35	SMP	BEKERJA	3.000.000	Tidak
9.	R9	45	SD	BEKERJA	3.000.000	Tidak
10.	R10	19	SMA	BEKERJA	<3.000.000	Tidak
11.	R11	44	SMP	BEKERJA	<3.000.000	Tidak
12.	R12	35	SMP	BEKERJA	<3.000.000	Tidak
13.	R13	19	SMP	BEKERJA	<3.000.000	Tidak
14.	R14	46	SMA	BEKERJA	<3.000.000	Ya
15.	R15	55	SMP	BEKERJA	<3.000.000	Tidak
16.	R16	53	SMP	BEKERJA	>3.000.000	Tidak
17.	R17	40	SMA	BEKERJA	3.000.000	Tidak
18.	R18	31	SMA	BEKERJA	<3.000.000	Ya
19.	R19	20	SMA	BEKERJA	>3.000.000	Tidak
20.	R 20	48	SMP	BEKERJA	>3.000.000	Tidak
21.	R21	42	SMA	BEKERJA	<3.000.000	Tidak
22.	R22	36	SMP	BEKERJA	3.000.000	Tidak
23.	R23	43	SMP	BEKERJA	3.000.000	Tidak
24.	R24	40	SMP	BEKERJA	<3.000.000	Tidak
25.	R25	52	SMP	BEKERJA	<3.000.000	Tidak
26.	R26	42	SMA	BEKERJA	<3.000.000	Tidak

27.	R27	47	SMP	BEKERJA	3.000.000	Tidak
28.	R28	35	SMP	BEKERJA	>3.000.000	Ya
29.	R29	44	SMP	BEKERJA	<3.000.000	Tidak
30.	R30	21	SMA	BEKERJA	<3.000.000	Tidak
31.	R31	45	SMP	BEKERJA	3.000.000	Tidak



Lampiran 13 Rekapitulasi Data Khusus Responden

KODE	ITEM JAWABAN																				JUMLAH	HASIL
	1	2	3	4	5	6	7	8	9	10	11	12	13	14	15	16	17	18	19	20		
1.	5	5	0	0	0	0	5	0	0	0	0	0	5	0	0	0	5	0	5	5	35	Kurang
2.	5	5	5	0	5	0	5	0	5	0	5	0	5	5	5	0	5	5	5	0	65	Cukup
3.	5	5	0	0	0	0	5	5	5	5	5	5	5	0	0	5	0	5	5	5	65	Cukup
4.	5	5	0	0	0	0	5	0	5	0	5	0	5	5	5	5	5	0	5	0	55	Kurang
5.	0	5	0	0	0	0	0	0	5	0	5	0	0	0	5	5	0	5	5	0	35	Kurang
6.	5	5	5	5	0	0	0	5	5	5	5	5	5	0	5	5	5	5	5	5	80	Baik
7.	5	5	0	0	0	0	5	0	5	0	0	0	0	0	0	0	0	0	0	5	25	Kurang
8.	5	5	0	5	0	0	0	0	5	5	5	0	0	0	5	5	0	0	5	0	45	Kurang
9.	0	5	0	0	0	0	0	0	5	0	5	0	5	0	5	5	5	0	5	0	40	Kurang
10.	5	5	0	5	0	0	0	0	5	0	5	0	5	5	0	5	5	0	5	5	55	Kurang
11.	5	5	5	0	0	0	0	0	5	5	5	5	0	0	0	5	0	5	5	5	55	Kurang
12.	5	5	0	5	0	5	0	0	0	5	5	0	5	0	0	5	5	5	5	5	60	Cukup
13.	5	0	0	0	0	0	5	0	5	0	0	5	0	0	0	0	0	0	0	0	20	Kurang
14.	5	5	5	5	0	0	5	0	0	5	5	5	5	5	5	5	5	5	5	5	80	Baik
15.	5	5	0	0	0	0	5	0	5	5	5	5	0	0	5	5	5	5	0	0	55	Kurang
16.	0	5	5	5	0	5	5	0	5	0	5	0	0	5	5	5	5	5	5	0	65	Cukup
17.	0	0	5	5	5	0	5	0	5	0	0	0	5	5	0	0	0	5	0	0	40	Kurang
18.	5	5	0	0	5	0	5	0	5	5	0	0	5	5	0	5	5	0	5	5	60	Cukup
19.	5	5	0	0	0	0	5	0	5	5	5	0	0	0	5	5	5	5	5	0	55	Kurang
20.	0	0	0	0	0	5	0	0	0	0	5	0	0	0	5	5	0	5	0	5	30	Kurang
21.	5	5	0	0	5	5	0	0	5	5	5	0	0	5	5	5	5	0	5	0	60	Cukup
22.	5	5	0	0	0	5	0	0	5	5	0	0	5	5	0	0	5	0	5	0	45	Kurang
23.	5	0	0	0	5	5	0	0	0	0	0	5	5	0	0	5	5	5	5	5	50	Kurang
24.	5	5	5	5	0	5	5	0	5	5	5	0	5	5	0	0	5	5	5	0	70	Cukup
25.	5	5	0	0	0	5	5	0	5	5	0	0	5	5	0	5	5	0	5	5	60	Cukup
26.	5	5	5	5	0	0	5	5	5	0	5	0	5	5	5	5	5	0	5	5	75	Cukup

27.	5	5	0	0	0	5	5	0	5	5	0	0	5	5	0	0	5	0	5	5	55	Kurang
28.	5	5	0	0	0	0	0	0	5	5	0	0	0	5	0	0	0	0	0	5	30	Kurang
29.	5	5	0	0	0	0	0	0	5	5	0	0	0	0	0	5	0	0	0	5	30	Kurang
30.	5	5	5	0	0	5	0	5	5	5	5	5	5	0	0	0	0	0	0	0	50	Kurang
31.	5	5	0	0	0	5	0	5	5	5	0	0	5	0	0	5	5	0	0	5	50	Kurang



Lampiran 14 Rekapitulasi Data Umum + Data Khusus Responden

NO	NAMA	UMUR	PENDIDIKAN	PEKERJAN	PENGHASILAN PERBULAN	PERNAH DAPAT INFORMASI TENTANG KESEHATAN GIGI DAN MULUT	JUMLAH	HASIL
1.	R1	37	SMP	BEKERJA	<3.000.000	Tidak	35	Kurang
2.	R2	22	SMA	BEKERJA	<3.000.000	Ya	65	Cukup
3.	R3	42	SMP	BEKERJA	<3.000.000	Ya	65	Cukup
4.	R4	28	SMA	BEKERJA	3.000.000	Tidak	55	Kurang
5.	R5	52	SD	BEKERJA	3.000.000	Tidak	35	Kurang
6.	R6	45	SMA	BEKERJA	3.000.000	Tidak	80	Baik
7.	R7	20	SMA	BEKERJA	<3.000.000	Tidak	25	Kurang
8.	R8	35	SMP	BEKERJA	3.000.000	Tidak	45	Kurang
9.	R9	45	SD	BEKERJA	3.000.000	Tidak	40	Kurang
10.	R10	19	SMA	BEKERJA	<3.000.000	Tidak	55	Kurang
11.	R11	44	SMP	BEKERJA	<3.000.000	Tidak	55	Kurang
12.	R12	35	SMP	BEKERJA	<3.000.000	Tidak	60	Cukup
13.	R13	19	SMP	BEKERJA	<3.000.000	Tidak	20	Kurang
14.	R14	46	SMA	BEKERJA	<3.000.000	Ya	80	Baik
15.	R15	55	SMP	BEKERJA	<3.000.000	Tidak	55	Kurang
16.	R16	53	SMP	BEKERJA	<3.000.000	Tidak	65	Cukup
17.	R17	40	SMA	BEKERJA	3.000.000	Tidak	40	Kurang
18.	R18	31	SMA	BEKERJA	3.000.000	Ya	60	Cukup
19.	R19	20	SMA	BEKERJA	>3.000.000	Tidak	55	Kurang
20.	R 20	48	SMP	BEKERJA	>3.000.000	Tidak	30	Kurang

21.	R21	42	SMA	BEKERJA	<3.000.000	Tidak	60	Cukup
22.	R22	36	SMP	BEKERJA	3.000.000	Tidak	45	Kurang
23.	R23	43	SMP	BEKERJA	3.000.000	Tidak	50	Kurang
24.	R24	40	SMP	BEKERJA	<3.000.000	Tidak	70	Cukup
25.	R25	52	SMP	BEKERJA	<3.000.000	Tidak	60	Cukup
26.	R26	42	SMA	BEKERJA	<3.000.000	Tidak	75	Cukup
27.	R27	47	SMP	BEKERJA	3.000.000	Tidak	55	Kurang
28.	R28	35	SMP	BEKERJA	>3.000.000	Ya	30	Kurang
29.	R29	44	SMP	BEKERJA	<3.000.000	Tidak	30	Kurang
30.	R30	21	SMA	BEKERJA	<3.000.000	Tidak	50	Kurang
31.	R31	45	SMP	BEKERJA	3.000.000	Tidak	50	Kurang



Lampiran 15 Lembar Persetujuan Menjadi Responden

Lampiran 3 Lembar Persetujuan Menjadi Responden Penelitian

LEMBAR PERSETUJUAN MENJADI RESPONDEN PENELITIAN

"GAMBARAN PENGETAHUAN TENTANG KESEHATAN
GIGI DAN MULUT PADA PEROKOK AKTIF DI DESA
SUMBERMANJINGKULON RT 52 KECAMATAN
PAGAK KABUPATEN MALANG"

Oleh:

Rahayu Lili Satria

Setelah saya membaca maksud dan tujuan dari penelitian ini, maka saya dengan sadar menyatakan bahwa saya bersedia menjadi responden dalam penelitian ini. Tanda tangan saya dibawah ini, sebagai bukti kesediaan saya menjadi responden penelitian.

Tanda Tangan : 
Tanggal : 15-6-2021
No. Responden : 1



Lampiran 16 Mengisi Inform Consent



Gambar 14.1 Responden mengisi inform consent penelitian



Gambar 14.2 Responden mengisi inform consent penelitian





07.22  2.00   

docs.google.com/forms/d/e/1FAIpQt  

Gambaran Pengetahuan Tentang Kesehatan Gigi dan Mulut pada Perokok Aktif

* Wajib

Gambaran Pengetahuan Tentang Kesehatan Gigi dan Mulut pada Perokok Aktif

5 poin

Terbebas dari kanker tenggorokan, infeksi dan luka pada mulut, penyakit gusi, kerusakan gigi, kehilangan gigi, dan penyakit lainnya sehingga tidak terjadi gangguan yang membatasi dalam menggigit, mengunyah, tersenyum, berbicara, dan kesejahteraan psikososial disebut dengan: *

- a. Kesehatan secara umum
- b. Kesehatan jiwa dan psikososial
- c. Kesehatan sistem pencernaan
- d. Kesehatan gigi dan mulut

