

**JADWAL PENELITIAN**

No.	Kegiatan	Bulan Ke-						
		9	10	11	12	1	2	3
1	Penyusunan Proposal	X	X					
2	Penyusunan Instrumen			X				
3	Seminar Proposal					X		
4	Perbaikan Proposal					X		
5	Persiapan Lapangan					X		
6	Pengumpulan Data					X		
7	Pengolahan Data					X		
8	Analisa Data					X		
9	Penyusunan Laporan					X	X	
10	Uji Sidang KTI							
11	Perbaikan Laporan KTI							

Lampiran 2

**SURAT PERMOHONAN MENJADI RESPONDEN**

**PENELITIAN**

Kepada Yth. Calon Responden

Di tempat

Dengan hormat,

Yang bertanda tangan di bawah ini adalah mahasiswa Prodi Keperawatan Institut Teknologi Sains dan Kesehatan RS dr Soepraoen Malang:

Nama : Balqies Anisa Noer

NIM 181010

Sebagai syarat tugas akhir mahasiswa Prodi Keperawatan Institut Teknologi Sains dan Kesehatan RS dr Soepraoen, saya akan melakukan penelitian dengan judul "Gambaran pengetahuan orang tua yang punya anak *preschool* tentang pertolongan pertama luka bakar ringan di desa kebonagung RW 04". Untuk keperluan tersebut saya mohon kesediaan saudara untuk menjadi responden penelitian ini. Selanjutnya kami mohon saudara untuk memberikan informasi dengan kejujuran dan apa adanya. Jawaban saudaridi jamin kerahasiaannya.

Demikian atas bantuan dan partisipasinya disampaikan terimakasih.

Malang, 3 Juli 2021

**BALQIES ANISA NOER**

NIM. 18.1.010

Lampiran 3

**SURAT PERSETUJUAN MENJADI RESPONDEN PENELITIAN**

**A. Keterangan**

1. Nama (Inisial) :
2. Umur orang tua :
3. Pendidikan :
4. Jenis kelamin :
5. Usia Anak : tahun
6. Pernah mendapat informasi luka bakar : ( ) Ya, ( ) Tidak
7. Jika pernah, dari mana  
( ) Tenaga Kesehatan ( ) Media Massa  
( ) Internet ( ) Lain-lain

Sedangkan mendapat informasi dan penjelasan dari peneliti, maka saya \*BERSEDIA / TIDAK BERSEDIA menjadi responden penelitian, dalam penelitian yang berjudul “Gambaran pengetahuan orang tua yang punya anak *preschool* tentang pertolongan pertama luka bakar ringan di desa kebonagung RW 04”

Demikian pernyataan ini sebagai bukti keikutsertaan saya dalam penelitian ini

Malang, 3 Juli 2020

Responden ( )

Lampiran 4

**KUISONER PENELITIAN**  
**GAMBARAN PENGETAHUAN ORANG TUA YANG**  
**PUNYA ANAK *PRESCHOOL* TENTANG PERTOLONGAN**  
**PERTAMA LUKA BAKAR RINGAN DI DESA**  
**KEBONAGUNG RW 04 MALANG**

**Petunjuk Pengisian :**

1. Silahkan berikan tanda **(X)** pada pilihan jawaban sesuai dengan pengalaman ibu.

2. Jika jawaban ibu adalah :

- Jika jawaban orang tua semua benar, maka istilah pada kolom

**BAIK**

- Jika jawaban orang tua sebagian benar sebagian salah, maka istilah pada kolom

**CUKUP**

- Jika jawaban orang tua semua salah, maka istilah pada kolom

**KURANG**

3. Semua pertanyaan wajib di jawab dengan **Jujur**.

Berilah tanda (x) pada jawaban yang anggap anda benar

- 1 Pertolongan pertama pada luka bakar Dengan cara menyingkirkan semua pakaian yang panas atau terbakar adalah
  - a. **Menyingkirkan pakaian**
  - b. Mendinginkan daerah yang terkena luka bakar
  - c. Pembersihan luka
  
- 2 Pertolongan pertama pada luka bakar dengan cara mendinginkan daerah yang terkena luka bakar dengan menggunakan air dingin yang mengalir disebut
  - a. Menyingkirkan pakaian
  - b. **Mendinginkan daerah yang terkena luka bakar**
  - c. Pembersihan luka
  
- 3 Pertolongan pertama pada luka bakar dengan cara membersihkan luka disebut
  - a. Menyingkirkan pakaian
  - b. Mendinginkan daerah yang terkena luka bakar
  - c. **Pembersihan luka**
  
- 4 Pertolongan pertama pada luka bakar dengan cara memberikan anti tetanus disebut
  - a. Menyingkirkan pakaian
  - b. Mendinginkan daerah yang terkena luka bakar
  - c. **Pemberian anti tetanus**
  
- 5 Pertolongan pertama pada luka bakar dengan cara menjaga luka agar tidak terkontaminasi bakteri dari luar disebut

- a. Menyingkirkan pakaian
  - b. Mendinginkan daerah ang terkena luka bakar
  - c. Menutup luka
- 6 Pertolongan pertama pada luka bakar dengan cara menghilangkan rasa nyeri disebut
- a. Menyingkirkan pakaian
  - b. Mendinginkan daerah an terkena luka bakar
  - c. Memberi obat pengurang nyeri
- 7 Langkah pertama yang dilakukan ketika melakukan penanganan pertama luka bakar ringan yaitu:
- a. Berikan analgesik
  - b. Lepaskan sumber panas: pakaian, bara, bahan kimia, dll.
  - c. Terapkan air mengalir dingin selama 10-20 menit.
- 8 Langkah yang dilakukan setelah proses pemadaman sumber panas dilakukan yaitu:
- a. Lepaskan sumber panas: pakaian, bara, bahan kimia, dll.
  - b. Terapkan air mengalir dingin selama 10-20 menit.
  - c. Hangatkan pasien.
- 9 Langkah yang dilakukan setelah proses penerapan air mengalir dingin selama 10-20 menit dan dibersihkan daerah luka dilakukan yaitu:
- a. Penutupan luka bakar dengan kassa
  - b. Hangatkan pasien.
  - c. Lepaskan sumber panas: pakaian, bara, bahan kimia, dll.\



- 10 Langkah awal apa yang anda lakukan ketika menolong korban luka bakar ....
- Melepaskan pakaian yang panas atau terbakar
  - Kompres dengan air dingin
  - Memberikan selimut
- 11 Langkah apa yang anda lakukan jika korban luka bakar sudah terlepas dari sumber panas dan mengeluh kepanasan ....
- Melepaskan pakaian yang panas atau terbakar
  - Mendinginkan daerah yang terkena luka bakar dengan menggunakan air dingin yang mengalir
  - Memberikan selimut
- 12 Langkah apa yang anda lakukan jika luka bakar sudah didinginkan....
- Melepaskan pakaian yang panas atau terbakar
  - Mendinginkan daerah yang terkena luka bakar dengan menggunakan air dingin yang mengalir
  - Membersihkan luka bakar.
- 13 Langkah apa yang anda lakukan jika korban luka bakar mengeluh nyeri....
- Melepaskan pakaian yang panas atau terbakar
  - Mencari saran petugas kesehatan untuk mendapat obat pengurang nyeri.
  - Membersihkan luka bakar.

- 14 Langkah apa yang anda lakukan jika korban di area luka bakar terdapat kotoran atau jaringan mati
- Melepaskan pakaian yang panas atau terbakar
  - Mendinginkan daerah yang terkena luka bakar dengan menggunakan air dingin yang mengalir
  - Membersihkan luka bakar.**
- 15 Selanjutnya langkah apa yang anda lakukan jika korban di area luka bakar sudah dibersihkan
- Menutup area luka bakar dengan kasa**
  - Mendinginkan daerah yang terkena luka bakar dengan menggunakan air dingin yang mengalir
  - Membersihkan luka bakar
16. Perawatan pertama pada luka bakar dengan cara mengompres luka menggunakan
- Air hangat
  - Air panas
  - Air dingin**
17. Pendinginan luka bakar dapat menggunakan, kecuali
- Kipas angin
  - AC
  - Ditutup dengan kassa**



18. Agar luka terkena udara dan cepat kering maka

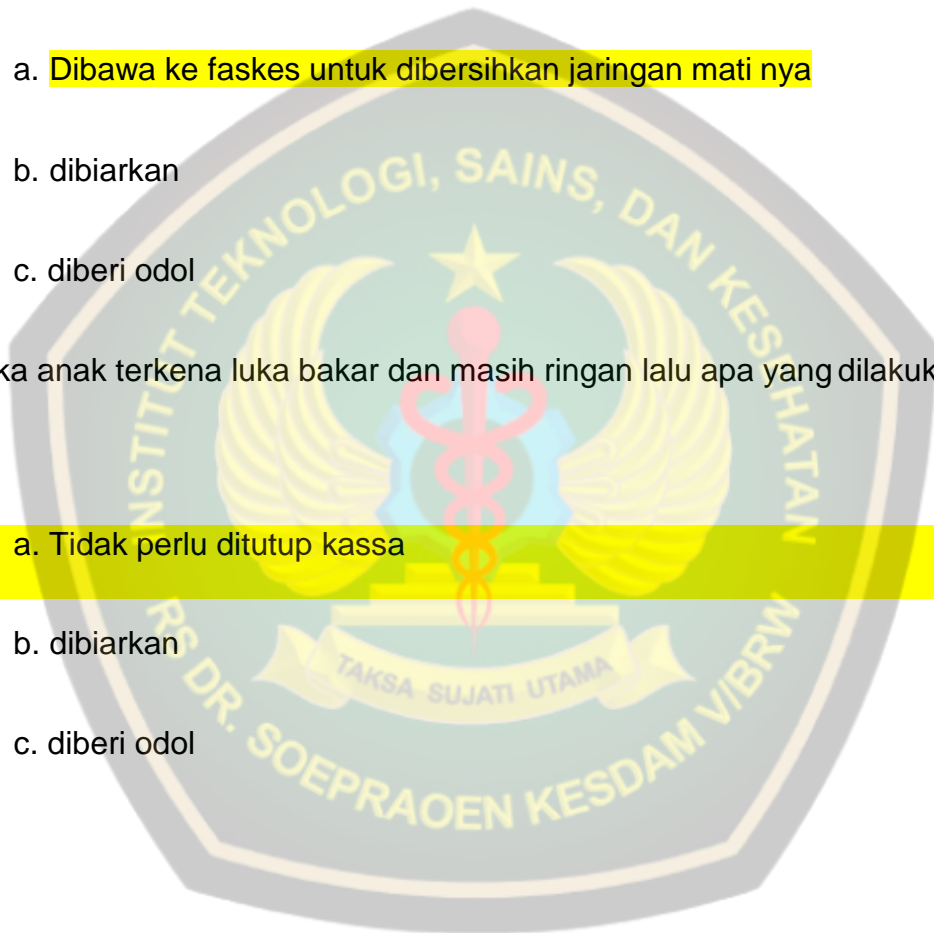
- a. Ditungup dengan kain
- b. Ditungup perban
- c. Tidak ditungup perban

19. Jika terdapat jaringan mati pada area kulit luka apa yang anda lakukan

- a. Dibawa ke faskes untuk dibersihkan jaringan matinya
- b. dibiarkan
- c. diberi odol

20. Jika anak terkena luka bakar dan masih ringan lalu apa yang dilakukan anda

- a. Tidak perlu ditungup kassa
- b. dibiarkan
- c. diberi odol



**KISI-KISI KUESIONER**  
**GAMBARAN PENGETAHUAN ORANG TUA YANG**  
**PUNYA ANAK *PRESCHOOL* TENTANG PERTOLONGAN**  
**PERTAMA LUKA BAKAR RINGAN DI DESA**  
**KEBONAGUNG RW 04 MALANG**

Kisi-Kisi Pengetahuan Orangtua Tentang Pertolongan Pertama Pada Luka Bakar Ringan

No	Indikator	No Pertanyaan	Jawaban
1.	Clothing	1, 7, 10,	A,B,A,
2.	Cooling	2,8,11,16,17	B,B,B,C,C
3.	Cleaning	3,12,14,19	C,C,C,A
4.	Covering	5,9,15,18,20	C,A,A,C,A
5.	Conforting	4,6,13	C,C,B

Lampiran 6 ( tanda tangan responden)

**SURAT PERSETUJUAN MENJADI RESPONDEN PENELITIAN**

**A. Keterangan**

1. Nama (Inisial) : *Suyanti*
2. Umur orang tua : *34 tahun*
3. Pendidikan : *SMP*
4. Jenis kelamin : *perempuan*
5. Usia Anak : *5 tahun*
6. Pernah mendapat informasi luka bakar : ( ) Ya, (✓) Tidak
7. Jika pernah, dari mana  
( ) Tenaga Kesehatan ( ) Media Massa  
( ) Internet ( ) Lain-lain

Sedangkan mendapat informasi dan penejelasan dari peneliti, maka saya \*BERSEDIA / TIDAK BERSEDIA menjadi responden penelitian, dalam penelitian yang berjudul "Gambaran Pengetahuan Orang Tua Tentang Pertolongan Pertama Luka Bakar Ringan Pada Anak Preschool di RW 04 Kebonagung Malang"

Demikian pernyataan ini sebagai bukti keikutsertaan saya dalam penelitian ini.

Malang, 29 Juni 2020  
Responden

*Suyanti*  
(.....)  
*Suyanti*

Berilah tanda (x) pada jawaban yang anggap anda benar

1. Pertolongan pertama pada luka bakar Dengan cara menyingkirkan semua pakaian yang panas atau terbakar adalah  
a. Menyingkirkan pakaian  
 b. Mendinginkan daerah yang terkena luka bakar  
c. Pembersihan luka
2. Pertolongan pertama pada luka bakar dengan cara mendinginkan daerah yang terkena luka bakar dengan menggunakan air dingin yang mengalir disebut  
a. Menyingkirkan pakaian  
 b. Mendinginkan daerah yang terkena luka bakar  
c. Pembersihan luka

Lampiran 7(kuisisioner)

Berilah tanda (x) pada jawaban yang anggap anda benar

1. Pertolongan pertama pada luka bakar Dengan cara menyingkirkan semua pakaian yang panas atau terbakar adalah
  - a. Menyingkirkan pakaian
  - b. Mendinginkan daerah yang terkena luka bakar
  - c. Pembersihan luka
2. Pertolongan pertama pada luka bakar dengan cara mendinginkan daerah yang terkena luka bakar dengan menggunakan air dingin yang mengalir disebut
  - a. Menyingkirkan pakaian
  - b. Mendinginkan daerah yang terkena luka bakar
  - c. Pembersihan luka
3. Pertolongan pertama pada luka bakar dengan cara membersihkan luka disebut
  - a. Menyingkirkan pakaian
  - b. Mendinginkan daerah yang terkena luka bakar
  - c. Pembersihan luka
4. Pertolongan pertama pada luka bakar dengan cara memberikan anti tetanus disebut
  - a. Menyingkirkan pakaian
  - b. Mendinginkan daerah yang terkena luka bakar
  - c. Pemberian anti tetanus



5. Pertolongan pertama pada luka bakar dengan cara menjaga luka agar tidak terkontaminasi bakteri dari luar disebut
- a. Menyingkirkan pakaian
  - b. Mendinginkan daerah ang terkena luka bakar
  - c. Menutup luka
6. Pertolongan pertama pada luka bakar dengan cara menghilangkan rasa nyeri disebut
- a. Menyingkirkan pakaian
  - b. Mendinginkan daerah an terkena luka bakar
  - c. Memberi obat pengurang nyeri
7. Langkah pertama yang dilakukan ketika melakukan penanganan pertama luka bakar ringan yaitu.
- a. Berikan analgesik
  - b. Lepaskan sumber panas: pakaian, bara, bahan kimia, dll.
  - c. Terapkan air mengalir dingin selama 10-20 menit.
8. Langkah yang dilakukan setelah proses pemadaman sumber panas dilakukan yaitu:
- a. Lepaskan sumber panas: pakaian, bara, bahan kimia, dll.
  - b. Terapkan air mengalir dingin selama 10-20 menit.
  - c. Hangatkan pasien.
9. Langkah yang dilakukan setelah proses penerapan air mengalir dingin selama 10-20 menit dan dibersihkan daerah luka dilakukan yaitu:
- a. Penutupan luka bakar dengan kassa



- b. Hangatkan pasien.
- c. Lepaskan sumber panas: pakaian, bara, bahan kimia, dll \

10 Langkah awal apa yang anda lakukan ketika menolong korban luka bakar ....

- Melepaskan pakaian yang panas atau terbakar
- b. Kompres dengan air dingin
- c. Memberikan selimut

11 Langkah apa yang anda lakukan jika korban luka bakar sudah terlepas dari sumber panas dan mengeluh kepanasan ....

- a. Melepaskan pakaian yang panas atau terbakar
- Mendinginkan daerah yang terkena luka bakar dengan menggunakan air dingin yang mengalir
- c. Memberikan selimut

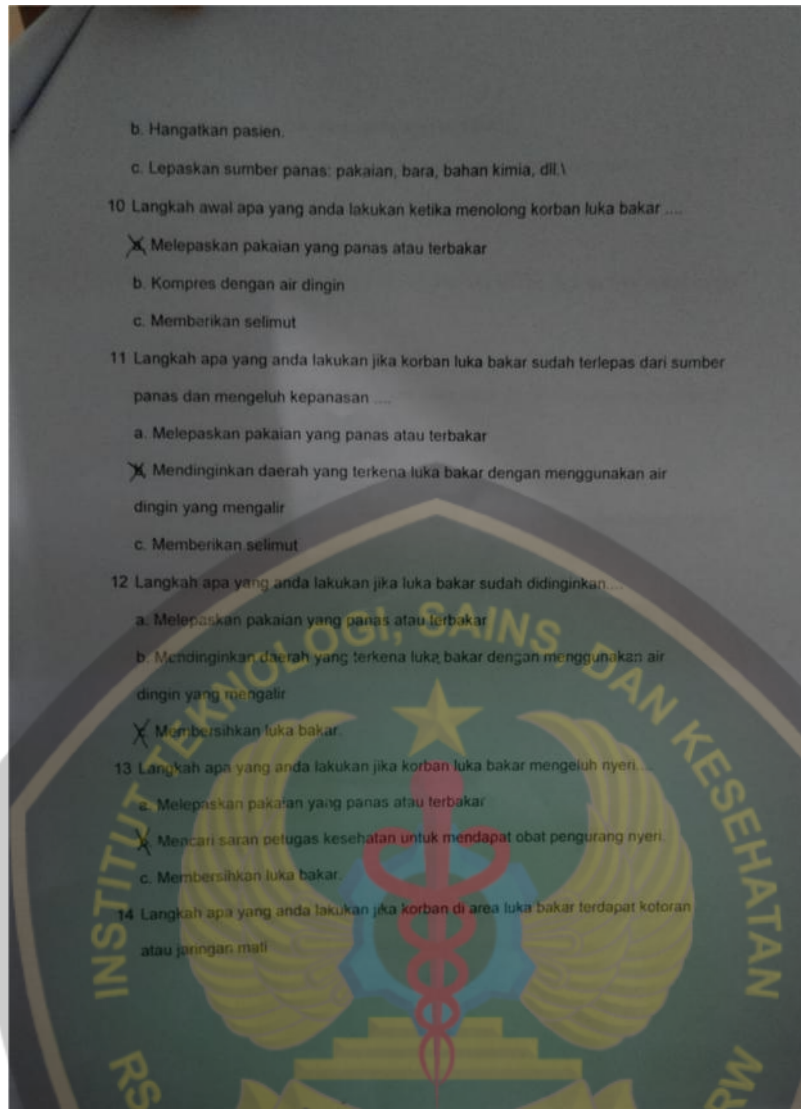
12 Langkah apa yang anda lakukan jika luka bakar sudah didinginkan....

- a. Melepaskan pakaian yang panas atau terbakar
- b. Mendinginkan daerah yang terkena luka bakar dengan menggunakan air dingin yang mengalir
- Membersihkan luka bakar.

13 Langkah apa yang anda lakukan jika korban luka bakar mengeluh nyeri....

- a. Melepaskan pakaian yang panas atau terbakar
- Mencari saran petugas kesehatan untuk mendapat obat pengurang nyeri.
- c. Membersihkan luka bakar.

14 Langkah apa yang anda lakukan jika korban di area luka bakar terdapat kotoran atau jaringan mati





- a. Melepaskan pakaian yang panas atau terbakar
- b. Mendinginkan daerah yang terkena luka bakar dengan menggunakan air dingin yang mengalir
- Membersihkan luka bakar.

15 Selanjutnya langkah apa yang anda lakukan jika korban di area luka bakar sudah dibersihkan

- a. Menutup area luka bakar dengan kasa
- b. Mendinginkan daerah yang terkena luka bakar dengan menggunakan air dingin yang mengalir
- Membersihkan luka bakar

16. Perawatan pertama pada luka bakar dengan cara mengompres luka menggunakan

- a. Air hangat
- b. Air panas
- Air dingin

17. Pendinginan luka bakar dapat menggunakan, kecuali

- a. Kipas angin
- b. AC

Ditutup dengan kassa

18. Agar luka terkena udara dan cepat kering maka

- a. Ditutup dengan kain
- b. Ditutup perban

Tidak ditutup perban

19. Jika terdapat jaringan mati pada area kulit luka apa yang anda lakukan

Dibawa ke faskes untuk dibersihkan jaringan matinya

b. dibiarkan

c. diberi odol

20. Jika anak terkena luka bakar dan masih ringan lalu apa yang dilakukan anda

Tidak perlu ditutup kassa

b. dibiarkan

c. diberi odol



## SURAT IZIN PENELITIAN

YAYASAN WAHANA BHAKTI KARYA HUSADA  
INSTITUT TEKNOLOGI, SAINS DAN KESEHATAN RS dr. SOEPRAOEN

Malang, Juni 2021

Nomor : B / 141 / VI / 2021  
Klasifikasi : Biasa  
Lampiran : -  
Perihal : Permohonan Ijin Penelitian

Kepada  
Yth. Ketua RW 04 Desa Kebonagung  
di  
Malang


1. Dasar :

- Kurikulum Nasional DIII Keperawatan Tahun 2014 tentang Penyusunan KTI dan UAP; dan
- Kalender Akademik Program Studi Keperawatan Institut Teknologi, Sains Dan Kesehatan RS dr. Soepraoen TA. 2020/2021 tentang jadwal penyusunan KTI dan UAP.

4. Sehubungan hal tersebut di atas, dengan ini diajukan permohonan ijin pengambilan data penelitian untuk mahasiswa Program Studi Keperawatan Institut Teknologi, Sains Dan Kesehatan RS dr. Soepraoen Malang TA. 2020/2021 a.n , Balqies Anisa Noer NIM. 181010 dengan judul "Gambaran Pengetahuan Orang Tua Pertolongan Pertama Luka Bakar Ringan Pada Anak Preschool Di RW 04 Desa Kebonagung Malang".

2. Demikian mohon dimaklumi.

Rektor  
Institut Teknologi, Sains dan Kesehatan RS dr. Soepraoen

  
Anief Efendi, SMPH, SH(Adv), S.Kep., Ners., M.M., M.Kes  
NIDK 8807901019

TAKSA SUJATI UTAMA  
RS DR. SOEPRAOEN KESDAM VIBRW

## SURAT BALASAN PENELITIAN

**RUKUN WARGA 04**  
**DESA KEBONAGUNG KECAMATAN PAKISAJI**  
**KABUPATEN MALANG**

---


SURAT KETERANGAN  
Nomor : 104/RW04/KBA/VII/2021

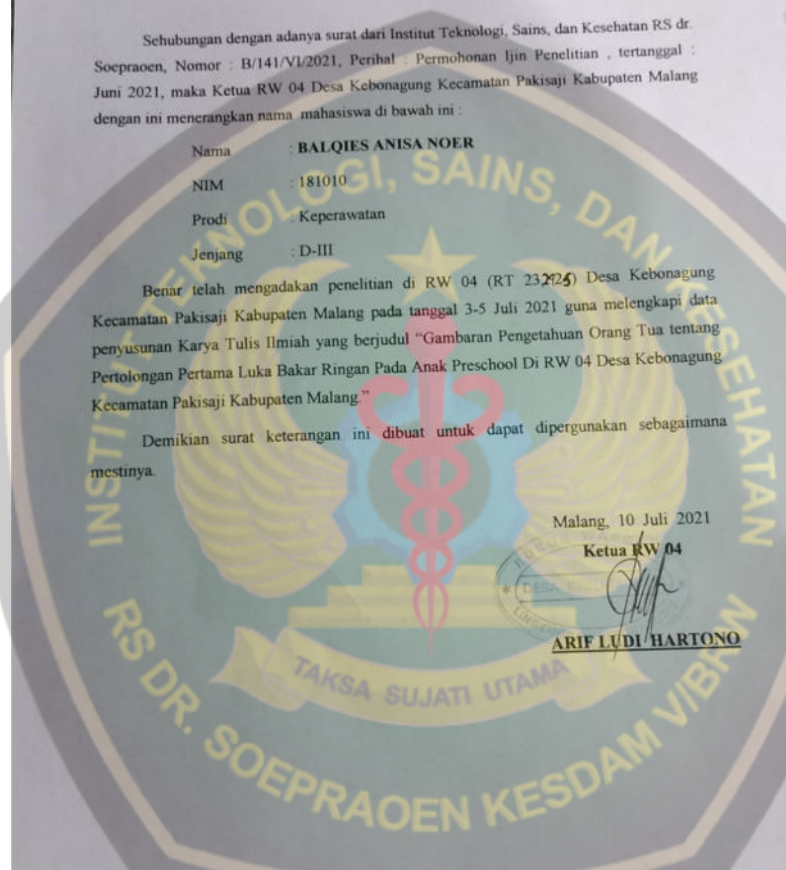
Sehubungan dengan adanya surat dari Institut Teknologi, Sains, dan Kesehatan RS dr. Soepraoen, Nomor : B/141/VI/2021, Perihal : Permohonan Ijin Penelitian , tertanggal : Juni 2021, maka Ketua RW 04 Desa Kebonagung Kecamatan Pakisaji Kabupaten Malang dengan ini menerangkan nama mahasiswa di bawah ini :

Nama : **BALQIES ANISA NOER**  
NIM : 181010  
Prodi : Keperawatan  
Jenjang : D-III

Benar telah mengadakan penelitian di RW 04 (RT 23/24) Desa Kebonagung Kecamatan Pakisaji Kabupaten Malang pada tanggal 3-5 Juli 2021 guna melengkapi data penyusunan Karya Tulis Ilmiah yang berjudul "Gambaran Pengetahuan Orang Tua tentang Pertolongan Pertama Luka Bakar Ringan Pada Anak Preschool Di RW 04 Desa Kebonagung Kecamatan Pakisaji Kabupaten Malang."

Demikian surat keterangan ini dibuat untuk dapat dipergunakan sebagaimana mestinya.

Malang, 10 Juli 2021  
Ketua RW 04  
  
**ARIF LUDI HARTONO**



## Lampiran 10

**REKAPITULASI HASIL PENGUMPULAN DATA UMUM dan KHUSUS**

No	Kode Responden	Usia menikah	Pendidikan	pekerjaan	Usia anak	Jenis kelamin orang tua
1.	Responden 1	1	1	1	3	1
2.	Responden 2	2	2	2	2	2
3.	Responden 3	1	1	1	1	1
4.	Responden 4	2	2	2	3	2
5.	Responden 5	1	3	1	1	1
6.	Responden 6	2	2	2	2	2
7.	Responden 7	1	3	1	3	1
8.	Responden 8	2	2	2	2	2
9.	Responden 9	1	3	1	3	1
10.	Responden 10	2	2	3	2	2
11.	Responden 11	1	3	1	1	1
12.	Responden 12	2	2	3	3	2



13.	Responden 13	1	3	1	3	1
14.	Responden 14	2	2	3	2	2
15.	Responden 15	1	3	1	3	2
16.	Responden 16	2	3	3	3	2
17.	Responden 17	1	3	1	3	2
18.	Responden 18	2	4	3	3	2
19.	Responden 19	1	3	1	3	2
20.	Responden 20	2	4	3	3	2
21.	Responden 21	3	3	1	1	2
22.	Responden 22	2	4	4	2	2
23.	Responden 23	3	3	1	3	2
24.	Responden 24	2	3	4	3	2
25.	Responden 25	3	3	4	1	2
26.	Responden 26	2	3	4	1	2
27.	Responden 27	3	3	4	3	2
28.	Responden 28	3	3	4	3	2



No	Kode Responden	Skor																				Total	Perse n	Kategori
		1	2	3	4	5	6	7	8	9	10	11	12	13	14	15	16	17	18	19	20			
1.	Responden 1	1	0	0	0	0	0	0	0	0	0	0	0	0	0	1	1	0	1	0	4	20	Kurang	
2.	Responden 2	1	1	1	1	1	1	1	1	1	1	0	1	1	1	1	1	1	1	1	19	95	baik	
3.	Responden 3	1	0	0	0	0	0	0	0	0	0	0	0	0	1	1	1	1	0	0	4	20	Kurang	
4.	Responden 4	1	1	1	1	0	0	0	0	0	0	0	0	0	0	0	0	0	0	0	4	20	Kurang	
5.	Responden 5	1	1	1	1	0	1	0	0	0	0	0	0	0	0	0	0	0	0	0	14	70	Cukup	
6.	Responden 6	0	0	0	0	0	0	0	0	0	0	0	0	0	0	0	1	1	1	1	4	20	Kurang	
7.	Responden 7	1	1	1	1	0	0	0	0	0	0	0	0	0	0	0	0	0	0	0	4	20	Kurang	
8.	Responden 8	1	1	1	1	1	1	1	1	1	1	0	1	1	1	1	1	1	1	1	19	95	Baik	
9.	Responden 9	1	1	1	1	0	0	0	0	0	0	0	0	0	0	0	0	0	0	0	4	20	Kurang	

10.	Responden 10	0	0	0	0	0	0	1	1	1	1	0	0	0	0	0	0	0	0	0	0	0	4	20	Kurang
11.	Responden 11	0	0	0	0	0	0	0	0	0	0	0	0	0	0	1	1	1	1	0	0	4	20	Kurang	
12.	Responden 12	1	1	1	1	1	1	1	1	1	1	1	1	1	1	1	1	1	1	1	1	1	20	100	Baik
13.	Responden 13	1	1	1	1	0	0	0	0	0	0	0	0	0	0	0	0	0	0	0	0	0	4	20	Kurang
14.	Responden 14	1	1	1	1	1	1	0	1	0	1	1	1	0	0	0	0	0	0	0	0	0	14	70	cukup
15.	Responden 15	1	1	1	1	0	0	0	0	0	0	0	0	0	0	0	0	0	0	0	0	0	4	20	Kurang
16.	Responden 16	0	0	0	0	0	0	0	0	0	0	0	0	0	0	0	0	1	1	1	1	4	20	Kurang	

17.	Responden 17	0	0	0	0	0	0	0	0	1	1	1	1	1	1	1	1	1	1	0	0	14	70	cukup
18.	Responden 18	0	0	1	1	1	1	0	0	0	0	0	0	0	0	0	0	0	0	0	0	4	20	Kurang
19.	Responden 19	0	0	0	0	0	0	0	0	0	0	0	0	0	0	1	1	1	1	0	0	4	20	Kurang
20.	Responden 20	1	1	1	1	0	0	0	0	0	0	0	0	0	0	0	0	0	0	0	0	4	20	Kurang
21.	Responden 21	1	1	1	1	1	1	1	1	1	1	0	0	0	0	0	0	0	0	0	0	14	70	Cukup
22.	Responden 22	0	0	0	0	0	0	0	0	0	0	0	0	0	0	0	0	1	1	1	1	4	20	Kurang
23.	Responden 23	0	0	0	0	0	0	0	0	0	0	1	1	1	1	1	1	1	1	1	1	14	70	Cukup


24.	Responden 24	1	1	1	1	0	0	0	0	0	0	0	0	0	0	0	0	0	0	0	0	0	4	20	Kurang
25.	Responden 25	0	0	0	0	0	0	0	0	0	0	0	0	0	0	0	0	1	1	1	1	4	20	Kurang	
26.	Responden 26	0	0	0	0	0	0	0	0	0	1	1	0	1	0	0	0	0	0	0	0	3	15	Kurang	
27.	Responden 27	0	0	0	0	0	0	0	0	0	0	1	0	1	1	0	0	0	0	0	0	3	15	Kurang	
28.	Responden 28	0	0	0	0	0	0	0	0	0	0	0	0	0	0	0	1	1	1	1	0	4	20	Kurang	
	<b>TOTAL</b>	15	13	14	13	6	7	5	6	6	8	8	4	7	6	6	10	14	13	10	8				

Lampiran 11

FOTO DOKUMENTASI RESPONDEN









**FOTO : ORANG TUA YANG PUNYA ANAK PRESCHOOL DI RW 04 DESA KEBONAGUNG MALAN**

