

Lampiran 1.

Jadwal Kegiatan Penyusunan Tugas Akhir

**ASUHAN AKUPUNKTUR PADA PENDERITA GASTROESOPHAGEAL REFLUX DISEASE (GERD) AKIBAT PSIKOSOMATIS DI GRIYA SEHAT “H”
KARAWACI**

No	Kegiatan	Maret 2023				April 2023				Mei 2023				Juni 2023				Juli 2023				Agustus 2023					
		1	2	3	4	1	2	3	4	1	2	3	4	5	1	2	3	4	1	2	3	4	5	1	2	3	4
1.	Mencari Permasalahan	■	■																								
2.	Pengajuan Judul Proposal		■																								
3.	Penyusunan Proposal		■	■	■	■	■	■	■	■	■	■	■														
4.	Seminar Proposal											■	■														
5.	Perbaikan Proposal											■	■														
6.	Persetujuan Proposal																										
7.	Pengumpulan Data													■	■	■	■	■									
8.	Pengolahan Data																■	■	■	■	■	■	■				
9.	Penyusunan Tugas Akhir																				■	■	■	■	■	■	■
10.	Pengumpulan Tugas Akhir																						■				
11.	Ujian Akhir Program Sidang Tugas Akhir																							■			
12.	Perbaikan Tugas Akhir																								■	■	■
13.	Persetujuan Tugas Akhir																										■

Lampiran 2

Lampiran 2

INSTITUT TEKNOLOGI, SAINS, DAN KESEHATAN RS dr. SOEPRAOEN
PROGRAM STUDI DIII AKUPUNKTUR

Malang, 6 Maret 2023

No : B / Akp /TA.44/III/2023
Klasifikasi : Biasa
Lampiran : -
Perihal : Pengambilan Data Dan
Melakukan Penelitian
Tugas Akhir

Kepada

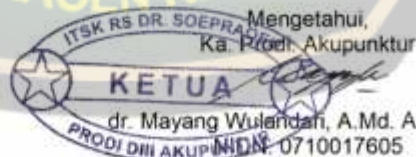
Yth : Griya Sehat "H" Karawaci

Di
Tempat

1. Dasar :
 - a. Kurikulum Pendidikan Profesi Ahli Madya Akupunktur Pusat Pendidikan Tenaga Kesehatan Departemen Kesehatan tahun 2003.
 - b. Buku Panduan Akademik Program Studi Akupunktur Tahun Akademik 2022/ 2023.
 - c. Kalender Akademik Program Studi Akupunktur Tahun Akademik 2022/ 2023.
2. Sehubungan dengan dasar tersebut di atas. Dengan ini kami mohon agar mahasiswa berikut ini :

Nama : Jessica Jonathan
NIM : 203044
Judul : Asuhan Akupunktur pada Penderita Gastroesophageal Reflux Disease Akibat Psikosomatis di Griya Sehat "H" Karawaci.
Untuk pengambilan data dan melakukan penelitian Tugas Akhir.
3. Demikian atas perhatiannya kami ucapkan banyak terima kasih.

Mengetahui,
Ka. Prodi Akupunktur


KETUA
dr. Mayang Wulandari, A.Md. Akp., M.M.
NIDN 0710017605

Lampiran 3

GRIYA SEHAT “H” KARAWACI
PELAYANAN KESEHATAN TUBUH DAN JIWA
Jalan Gunung Pasifik no 56 Cluster Taman Himalaya Lippo Karawaci Tangerang, Banten

SURAT KETERANGAN

Yang bertanda tangan dibawah ini :

Nama : Andry Oktavianes

Jabatan : Pemilik

Dengan ini menyatakan, bahwa:

Nama : Jessica Jonathan

Jabatan : Mahasiswa

Instansi : Institut Teknologi Sains, dan Kesehatan RS. Dr. SOEPRAOEN
Program Studi D3 Akupuntur .

Adalah benar bahwa yang bersangkutan telah melaksanakan pengambilan data untuk melakukan penelitian tugas akhir dengan judul: “ **ASUHAN AKUPUNKTUR PADA PENDERITA GASTROESOPHAGEAL REFLUX DISEASE (GERD) AKIBAT PSIKOSOMATIS DI GRIYA SEHAT “H” KARAWACI.**

Demikian surat keterangan ini dibuat agar dapat dipergunakan dengan sebagaimana mestinya.

Tangerang, 10 Mei 2023



Andry Oktavianes

Lampiran 4

LEMBAR PERMOHONAN MENJADI PARTISIPAN

Tangerang, April 2023

Kepada

YTH. Tn S

Di : Tempat.

Dengan Hormat,

Sehubungan dengan pelaksanaan penyusunan Proposal Tugas Akhir yang berjudul: “ **ASUHAN AKUPUNKTUR PADA PENDERITA GASTROESOPHAGEAL REFLUX DISEASE (GERD) AKIBAT PSIKOSOMATIS DI GRIYA SEHAT “H” KARAWACI** “. Maka dengan ini kami mohon dengan hormat kesediaan bapak/ibu untuk menjadi partisipan dalam penelitian studi kasus ini dan dapat memberikan informasi dengan benar pada saat dilakukan pemeriksaan dan terapi akupunktur. Adapun identitas bapak/ibu partisipan akan dijaga kerahasiaannya.

Demikian atas partisipasi Bapak kami ucapkan banyak terima kasih.

Hormat kami,



Jessica Jonathan

Lampiran 5

LEMBAR PERSETUJUAN MENJADI PARTISIPAN
(INFORMED CONSENT)

Saya yang bertanda tangan di bawah ini:

Nama : Tn. S
Usia : 38thn
Jenis Kelamin : Laki Laki
Alamat : Jakarta Selatan

Setelah mendapat penjelasan tentang tujuan dan manfaat serta kemungkinan resiko penelitian Tugas Akhir yang berjudul: “ **ASUHAN AKUPUNKTUR PADA PENDERITA GASTROESOPHAGEAL REFLUX DISEASE (GERD) AKIBAT PSIKOSOMATIS DI GRIYA SEHAT “H” KARAWACI** “ dengan ini saya menyatakan “BERSEDIA” ikut serta sebagai partisipan dalam penelitian ini. Saya percaya sepenuhnya bahwa hasil pemeriksaan saya dijamin kerahasiaannya. Sebagai bukti kesediaan, maka saya menandatangani surat ini tanpa adanya paksaan dari pihak manapun.

Tangerang, April 2023



Tn, S

Lampiran 6

LEMBAR DATA KLIEN

Nama : Tn. S No. Register : 001
: 21 April 1985 (38
Tgl. Lahir / Umur thn) Tgl. Datang pertama : 02 Maret 2023
Jenis Kelamin : Laki-Laki
Agama : Islam
Pekerjaan : Pengusaha Skincare
Alamat : Kemang dalam Jakarta Selatan
Nomer Telepon : 0822xxxxxxxxxxx

PEMERIKSAAN PENGAMATAN (INSPEKSI)

Pemeriksaan Shen:

Cahaya mata : Bersinar
Mimik muka : Ekspresi baik
Kesadaran : Sadar penuh
Bahasa / Bicara : Bicara lancar
Kondisi tubuh : Lemas
Refleksi gerak / tingkah laku : Cekatan, lincah

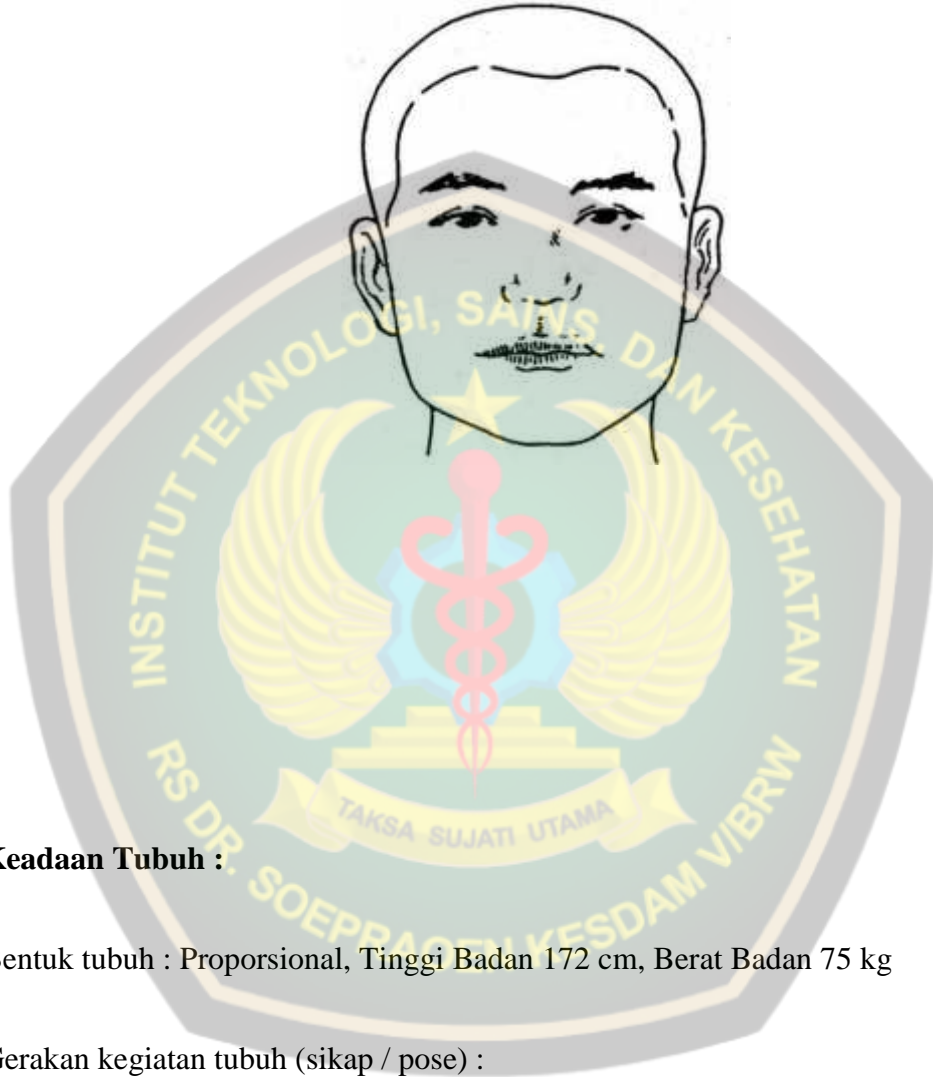
Pemeriksaan Wajah:

Warna kulit wajah : Wajah putih



Kesegaran kulit wajah : Subur ranum

Topografi organ pada wajah : Normal



Kedaaan Tubuh :

Bentuk tubuh : Proporsional, Tinggi Badan 172 cm, Berat Badan 75 kg

Gerakan kegiatan tubuh (sikap / pose) :

- Ketika berdiri : Tegap
- Ketika berjalan : Lurus
- Ketika duduk : Tegap, tidak membungkuk
- Ketika berbaring : Sejajar dengan kasur, tidak meringkuk

Kepala :

- Bentuk dan kondisi pose kepala : Simetris tidak ada benjolan
- Gerakan kepala : Leluasa

Rambut :

- Warna : Hitam
- Bentuk : Agak Ikal
- Kelebatan : Lebat
- Kelembaban : Agak kering dan berketombe

Bagian Wajah :

- Bengkak : Tidak ada pembengkakan
- Kelumpuhan : Tidak ada kelumpuhan
- Mimik : Tidak lesu

Leher (Depan) :

- Benjolan : Tidak ada benjolan
- Saluran nafas : Lurus di tengah
- Nadi di leher : Tidak tampak membesar
- Tengkok (Belakang) : Tidak ada tonjolan

Mata :

- Warna : Mata Putih bersih
- Bentuk : Simetris
- Gerakan : Leluasa

Telinga :

- Warna dan kesegaran : Kulit Putih mengkilap
- Bentuk : Simetris
- Cairan keluar dari telinga : Tidak ada cairan yang terlihat

Hidung :

- Bentuk dan Warna : Simetris, warna putih segar
- Cairan keluar dari hidung : Tidak ada cairan yang keluar

Mulut / Bibir :

- Warna dan kesegaran : Berwarna merah dan segar

Gusi :

- Warna : Merah
- Perubahan pathologis : Tidak ada perubahan patologis

Tenggorokan :

- Warna : Merah
- Perubahan pathologis : Tidak ada perubahan patologis

Kulit :

- Warna dan kesegaran : Putih
- Bentuk luar : Agak Kering
- Perubahan pathologis :
 - chickenpox : Tidak ada chickenpox
 - spot / rash : Tidak ada spot
 - miliaria alba : Tidak ada miliaria alba
 - carbuncle, cellulitis, furuncle, boil : Tidak ada carbuncle

PEMERIKSAAN PENDENGARAN (AUSKULTASI) dan PENCIUMAN (OLFAKSI)

Pendengaran (Auskultasi)

- Keluarnya suara : Jelas
- Bicara : Lantang
- Pernafasan : Terdengar bunyi suara nafas
- Bersin : Tidak bersin
- Batuk : Tidak batuk-batuk
- Muntah : Tidak muntah
- Cegukan : Tidak cegukan
- Sendawa : Sering bersendawa
- Sighing (Menarik Nafas Panjang) : Tidak terdengar menarik nafas panjang
- Suara usus : Tidak terdengar suara usus

Penciuman (Olfaksi)

- Bau mulut : Ada bau mulut
- Bau hidung : Tidak ada bau hidung
- Bau keringat : Tidak ada bau keringat
- Bau badan : Tidak tercium bau badan
- Bau dari bahan ekskresi (excreta) : Tidak ada bau ekskresi

PEMERIKSAAN WAWANCARA (ANAMNESIS)

Keluhan Utama :

Nyeri ulu hati dan kembung

Keluhan Tambahan :

konstipasi

Sejarah Penyakit Sekarang :

- Keadaan terjadinya penyakit :
Sering merasa perut bagian tengah tidak enak dan tidak nyaman, setiap makan perut terasa tidak enak. Dan hal ini sudah berjalan cukup lama
- Perubahan keadaan penyakit :
Semakin lama semakin mengganggu aktivitas makan karena menyiksa.

- Perjalanan terapi yang pernah dilakukan :
Ketika ulu hati terasa nyeri dan kembung, hanya minum obat sakit maag (Mylanta) juga ke dokter gastro namun tidak ada perbaikan.

Sejarah Penyakit Dahulu :

- Kondisi kesehatan dahulu :
Suka terasa nyeri di ulu hati, namun bersifat kambuhan
- Sejarah tertular penyakit menular serta kondisi immunisasi :
Tidak ada sejarah penyakit menular
- Sejarah penyakit lainnya :
Tidak ada sejarah penyakit lainnya

Sejarah Pola Hidup Penderita :

- Tempat lahir, tempat tinggal sekarang, dan tempat yang pernah disinggahi :
Tinggal di kemang bersama istri dan 3 anaknya
- Sifat pekerjaan yang dilakukan, sifat kerja-istirahat, sifat kehidupan sehari-hari :
Pekerjaan pasien adalah seorang pengusaha skincare dengan kesibukkan yang sangat menyita waktu.
- Sifat kebiasaan pola makan-minum :
Makan terlalu siang karena selalu bangun siang dan makan terlalu malam karena selalu tidur malam.

- Sejarah pernikahan / melahirkan (khusus wanita) :
Menikah kemudian bercerai lalu rujuk kembali dengan istri.
- Kondisi kejiwaan :
Sering merasa putus harapan dan tidak bergairah karena masalah dengan pasangan yang tidak pernah membaik namun semakin parah. Pasangan memiliki riwayat penyakit kejiwaan dan rutin diterapi oleh Psikiater. Pasien juga sering terpikirkan untuk bunuh diri.

Sejarah Keluarga :

Ibu memiliki riwayat penyakit diabetes.

Gejala Penyakit Sekarang :

- Panas Dingin :
(hanya dingin tidak panas (demam) / hanya panas (demam) tidak dingin / panas (demam) benci dingin / panas dingin silih berganti, dsb.)

Tidak menyukai ruangan yang dingin

- Keringat :
(ada tidaknya keringat yang keluar pada Sindrom Biao-Li, kapan waktu keluarnya keringat, lokasi keluarnya keringat, banyak sedikitnya keringat yang keluar, serta gejala ikutan utama yang terjadi pada penderita, dsb.)

Jarang bisa berkeringat

- Keluhan (Rasa / Sensasi) pada bagian tubuh :

- Kepala (*sakit kepala, pusing, dsb.*) :

Tidak ada sakit kepala

- Dada / Perut (*dada berdebar, dada tertekan, dada sesak, nyeri ulu hati, perut kembung, dsb.*) :

Nyeri di ulu hati, perut kembung dan bergas

- Tangan dan Kaki (*nyeri, terasa berat, kesemutan, mati rasa, dsb.*) :

Tidak terasa sakit di daerah tangan dan kaki namun terasa berat untuk dipakai beraktivitas.

- Buang Air Besar :

(*sifat bentuk, warna, bau, waktu, jumlah (volume) yang dikeluarkan, jumlah (frekwensi), rasa ketika BAB, serta gejala yang mengikutinya, dsb.*)

Frekuensi buang air besar 1 kali dalam 3 hari dengan konsistensi keras, dan mengejan

- Buang Air Kecil :

(*sifat bentuk, warna, bau, waktu, jumlah (volume) yang dikeluarkan, jumlah (frekwensi), rasa ketika BAK, serta gejala yang mengikutinya, dsb.*)

Frekuensi buang kecil normal dan tidak ada gangguan

- Kebiasaan Makan-Minum :

(*nafsu makan, jumlah yang dikonsumsi, kecenderungan suka mengkonsumsi makanan / rasa tertentu, dsb.*)

Makan teratur, menyukai jenis makanan pedas dan kering, sering mengkonsumsi berbagai jenis makanan ringan. Frekuensi minum cukup 8 gelas sehari 2 liter

- Rasa di Mulut :

Tidak ada rasa di mulut

- Rasa Haus (Masalah Tenggorokan) :

(ada tidaknya rasa haus, jumlah air yang dikonsumsi, kecenderungan suka mengkonsumsi minuman panas / dingin, dsb.)

Ketika makan selalu diselingi minum air, tidak suka air dingin

- Pendengaran (Masalah Telinga) :

(pendengaran menurun, telinga berdenging, dsb.)

Telinga tidak bermasalah

- Penglihatan (Masalah Mata) :

(penglihatan menurun, penglihatan kabur, rabun senja, rabun dekat / jauh, penglihatan ganda, mata gatal, mata perih, mata nyeri, mata sepet, dsb.)

Tidak ada masalah dengan mata.

- Tidur :

(sulit memulai tidur, setelah tidur mudah terbangun, tidak bisa tidur dengan tenang, senang tidur, terganggu mimpi, dsb.)

Sering tidur malam diatas jam 12 malam dan selalu merasa lapar di malam hari jadi selalu makan sebelum tidur.

- Khusus Wanita :

Masalah Haid :

(siklus haid, jumlah hari haid, jumlah darah haid, warna darah haid, kualitas darah haid, masalah gejala ikutan, masalah nyeri haid, hari terakhir haid, umur ketika mulai haid, atau umur ketika berhenti haid)

-

Masalah Keputihan :

(jumlah, warna, bau, dan kualitas / bentukan lain)

-

Masalah Kehamilan dan Persalinan :

(jumlah anak yang dilahirkan, masalah keguguran, kelainan saat kehamilan, kelainan saat persalinan, kelainan setelah persalinan, dsb.)

-

- Masalah Khusus Pria :

(kemampuan seksual (impotensi, ejakulasi dini), seminal emisi, aktivitas seksual, dsb.)

Kemampuan ereksi masih bisa di pagi hari

- Masalah Khusus Anak :

(kondisi masa kehamilan, masa persalinan, dan masa menyusui, kondisi bawaan (congenital), kondisi pemeliharaan anak, gejala 5 lambat, gejala 5 lemas, kondisi immunisasi, sejarah terjangkit penyakit menular, sejarah berhubungan dengan penyakit menular, pernah atau tidak pernah terkejut, kedinginan, dsb.)

PERABAAN (PALPASI)

- Perabaan daerah keluhan :

(nyeri tekan / enak tekan, ketegangan, benjolan, peningkatan / penurunan suhu)

Nyeri enak ketika ditekan di ulu hati



- Perabaan Titik Khusus :

ORGAN	MU-DEPAN		SHU-BELAKANG		YUAN	
Paru	Zhongfu (LU 1)		Feishu (BL 13)		Taiyuan (LU 9)	
Usus besar	Tianshu (ST 25)		Dachangshu (BL 25)		Hegu (LI 4)	
Lambung	Zhongwan (CV 12)	Nyeri	Weishu (BL 21)		Chongyang (ST 42)	
Limpa	Zhangmen (LR 13)		Pishu (BL 20)		Taibai (SP 3)	
Jantung	Juque (CV 14)		Xinshu (BL 15)		Shenmen (HT 7)	
Usus Kecil	Guanyuan (CV 4)		Xiaochangshu (BL 27)		Wangu (SI 4)	
Kandung Kemih	Zhongji (CV 3)		Panguangshu (BL 28)		Jinggu (BL 64)	
Ginjal	Jingmen (GB 25)		Shensu (BL 23)		Taixi (KI 3)	
Pericardium	Danzhong (CV 17)		Jueyinshu (BL 14)		Daling (PC 7)	
San Jiao	Shimen (CV 5)		Sanjiaoshu (BL 22)		Yangchi (TE 4)	
Kandung Empedu	Riyue (GB 24)		Danshu (BL 19)		Qiuxu (GB 40)	
Hati	Qimen (LR 14)		Ganshu (BL 18)		Taichong (LR 3)	

- Perabaan Nadi :

Perabaan Nadi Umum :

(mengambang / tenggelam, cepat / lambat, kuat / lemah, besar / kecil, dsb.)

Kawat dan sedikit licin.


- Perabaan Nadi Khusus :

NADI	TANGAN KANAN		TANGAN KIRI	
	PASIEN		PASIEN	
CHI	Ginjal Mingmen	Normal	Ginjal Kandung Kemih	Normal
GUAN	Limpa Lambung	Tenggelam, Lemah	Hati Kandung Empedu	Tegang normal
CUN	Paru Usus Besar	Normal	Jantung Usus Kecil	Normal



PEMERIKSAAN PENGAMATAN (INSPEKSI) LIDAH

1. Otot Lidah / Badan Lidah :
 - Bentuk : Gemuk
 - Warna : Merah
 - Gerakan : Bebas
 - Nadi di Bawah Lidah : Kecil
2. Selaput Lidah / Lumut Lidah
 - Ketebalan : Tipis
 - Kelembaban : Lembab
 - Kebersihan (*berminyak, busuk*) : Bersih
 - Bentuk (*terkelupas, kaca, peta, dsb.*) : Ada tapak gigi
 - Warna : Putih
3. Topografi Organ Zang Fu pada Lidah :



Otot Lidah Warna Kemerahan dengan tapak gigi di tepi dan warna merah di tepi lidah.

DIAGNOSIS

Penyakit: *Gastroesophageal Refluks Disease (GERD)*

Sindrom: Stagnasi Qi dengan Dahak.

TERAPI / PENGOBATAN

1. Prinsip Terapi dan Cara Terapi :

Membuka Stagnasi Qi Limpa dan Lambung, melancarkan Qi Limpa Lambung dan menguatkan Jiao Tengah.

2. Pemilihan Alat :

Jarum Akupunktur (Filiform Needle), Kapas Steril, Alkohol 70%, Moxa

3. Pemilihan Titik dan Cara Manipulasi :

Taichong (LR 3) : Titik Yuan dan Titik Shu meridian Hati untuk menenangkan organ Hati karena hiperaktivitas Qi Hati

Yanglingquan (GB 34) : Mengharmonisasikan Hati dan melancarkan aliran Qi khususnya di dalam perut atas

Neiguan (PC6) : Menenangkan pikiran dan meregulasi Jiao Tengah, meregulasi Qi liver dan membuka Stagnasi Qi di liver.

Hegu (LI4) : Mentonifikasi Qi dan melancarkan Qi yang stagnan dan mengaktifkan pencernaan

Zhongwan (CV12) : Mengharmonisasikan Jiao Tengah, membuka pencernaan yang stagnan, dan meregulasi Qi dan darah. Juga merupakan titik Mu Lambung.

4. Penentuan Jadwal :

Seminggu 2 kali selama 6 kali terapi

5. Anjuran dan Saran :

Mengatur emosi dan pola pikir

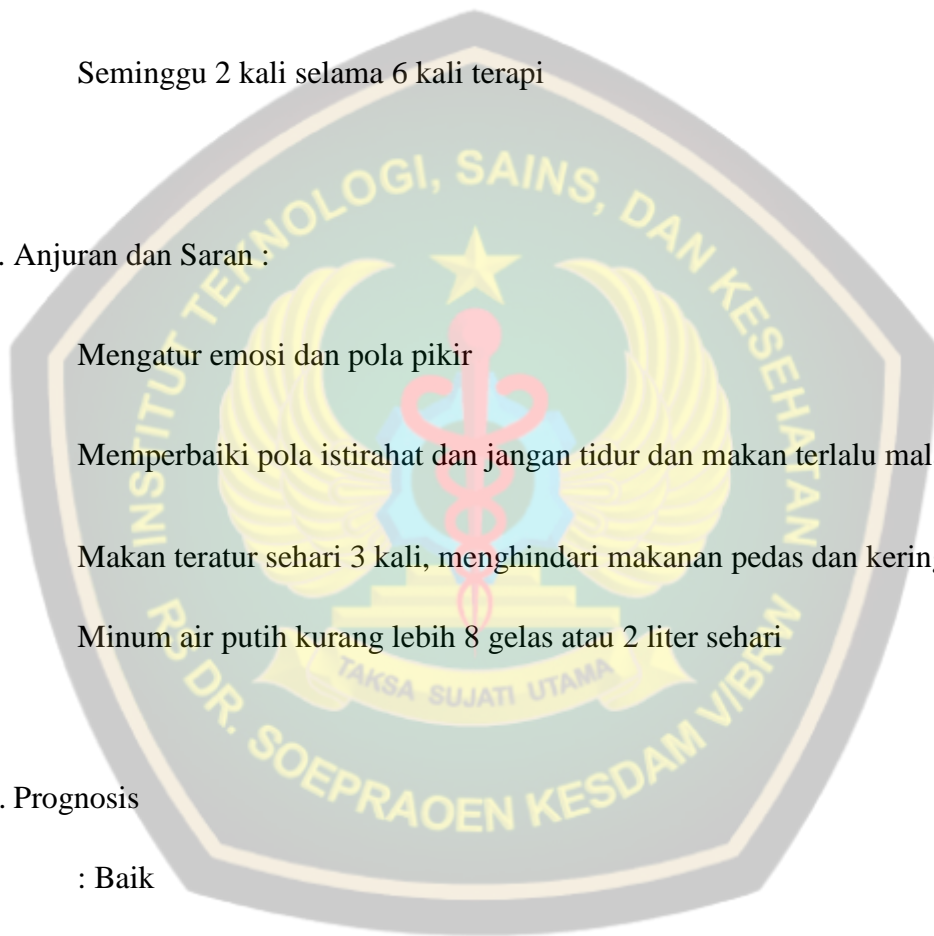
Memperbaiki pola istirahat dan jangan tidur dan makan terlalu malam.

Makan teratur sehari 3 kali, menghindari makanan pedas dan kering

Minum air putih kurang lebih 8 gelas atau 2 liter sehari

6. Prognosis

: Baik



Lampiran 7

INSTITUT TEKNOLOGI SAINS DAN KESEHATAN RS.dr.SOEPROAEN
PROGRAM STUDI AKUPUNTUR

KARTU BIMBINGAN TUGAS AKHIR

Nama Mahasiswa : Jessica Jonathan Mulai Bimbingan : 1 Maret 2023

NIM : 203044 Akhir Bimbingan : 7 Juli 2023

Judul Tugas Akhir : **ASUHAN AKUPUNTUR PADA PENDERITA
GASTROESOPHAGEAL REFLUX DISEASE AKIBAT
PSIKOSOMATIS DI GRIYA SEHAT "H" KARAWACI**

Nama Pembimbing I : Puspito Wardoyo, A. Md.Akp., S Pd., M.M

Tanggal	Bimbingan yang diberikan oleh Dosen		Tanda Tangan
	Pembimbing I/II	Permasalahan	
1-3-2023	Pembimbing I	Pengajuan Judul	
2-3-2023	Pembimbing I	ACC Judul, Konsultasi BAB 1	
6-3-2023	Pembimbing I	Revisi BAB 1, Konsultasi BAB 2	
12-3-2023	Pembimbing I	Revisi BAB 2, Konsultasi BAB 3	
16-3-2023	Pembimbing I	Revisi BAB 3	
18-3-2023	Pembimbing I	ACC Maju Proposal	
20-3-2023	Pembimbing I	Seminar Proposal	
22-3-2023	Pembimbing I	Revisi Proposal	
9-5-2023	Pembimbing I	Konsultasi BAB 4	
16-5-2023	Pembimbing I	Revisi BAB 4, Konsultasi BAB 5	
26-5-2023	Pembimbing I	Revisi BAB 5	

17-6-2023	Pembimbing I	Konsultasi Abstrak dan Lampiran	
21-6-2023	Pembimbing I	ACC BAB 5, Abstrak dan Lampiran	
25-6-2023	Pembimbing I	Seminar Tugas Akhir	
2-7-2023	Pembimbing I	Revisi Tugas Akhir	
7-7-2023	Pembimbing I	ACC Naik Cetak	



Lampiran 7

INSTITUT TEKNOLOGI SAINS DAN KESEHATAN RS.dr.SOEPRAOEN
PROGRAM STUDI AKUPUNTUR

KARTU BIMBINGAN TUGAS AKHIR

Nama Mahasiswa : Jessica Jonathan Mulai Bimbingan : 1 Maret 2023
 NIM : 203044 Akhir Bimbingan : 24 Juli 2023
 Judul Tugas Akhir : **ASUHAN AKUPUNTUR PADA PENDERITA
 GASTROESOPHAGEAL REFLUX DISEASE AKIBAT
 PSIKOSOMATIS DI GRIYA SEHAT "H" KARAWACI**
 Nama Pembimbing II : dr. Leny Candra K, A.Md.Akp.,MM

Tanggal	Bimbingan yang diberikan oleh Dosen		Tanda Tangan
	Pembimbing I/II	Permasalahan	
1-3-2023	Pembimbing II	Pengajuan Judul	
2-3-2023	Pembimbing II	ACC Judul, Konsultasi BAB 1	
6-3-2023	Pembimbing II	Revisi BAB 1, Konsultasi BAB 2	
12-3-2023	Pembimbing II	Revisi BAB 2, Konsultasi BAB 3	
16-3-2023	Pembimbing II	Revisi BAB 3	
18-3-2023	Pembimbing II	ACC Maju Proposal	
20-3-2023	Pembimbing II	Seminar Proposal	
22-3-2023	Pembimbing II	Revisi Proposal	
9-5-2023	Pembimbing II	Konsultasi BAB 4	
16-5-2023	Pembimbing II	Revisi BAB 4, Konsultasi BAB 5	
26-5-2023	Pembimbing II	Revisi BAB 5	
17-6-2023	Pembimbing II	Konsultasi Abstrak dan Lampiran	
21-6-2023	Pembimbing II	ACC BAB 5, Abstrak dan Lampiran	
10-7-2023	Pembimbing II	Seminar Tugas Akhir	
17-7-2023	Pembimbing II	Revisi Tugas Akhir	
24-7-2023	Pembimbing II	ACC Naik Cetak	

Lampiran 8

FOTO KEGIATAN



Gambar 1. Tindakan Asepsi.



Gambar 2. Pemeriksaan Palpasi Nadi.



Gambar 3. Penampakan lidah pasien



Gambar 4. Pemeriksaan Lidah.