

Lampiran 2

Surat Permohonan Izin Pengambilan Data

INSTITUT TEKNOLOGI, SAINS, DAN KESEHATAN RS dr. SOEPRAOEN
PROGRAM STUDI DIII AKUPUNKTUR

Malang, 6 Maret 2023

No : B / Akp /TA.27/III/2023
Klasifikasi : Biasa
Lampiran : -
Perihal : Pengambilan Data Dan
Melakukan Penelitian
Tugas Akhir

Kepada

Yth : Rumah Terapi "Se" Jakarta Barat

Di

Tempat

1. Dasar :
 - a. Kurikulum Pendidikan Profesi Ahli Madya Akupunktur Pusat Pendidikan Tenaga Kesehatan Departemen Kesehatan tahun 2003.
 - b. Buku Panduan Akademik Program Studi Akupunktur Tahun Akademik 2022/ 2023.
 - c. Kalender Akademik Program Studi Akupunktur Tahun Akademik 2022/ 2023.

2. Sehubungan dengan dasar tersebut di atas. Dengan ini kami mohon agar mahasiswa berikut ini :

Nama : Donald Gunawan Tjenderasa

NIM : 203027

Judul : Asuhan Akupunktur pada Kasus Systemic Lupus Erythematosus di Rumah Terapi "Se" Jakarta Barat

Untuk pengambilan data dan melakukan penelitian Tugas Akhir.

3. Demikian atas perhatiannya kami ucapkan banyak terima kasih.


Mengetahui,
Ka Prodi Akupunktur



dr. Mayang Wulandari, A.Md. Akp., M.M.
NIDN. 0710017605

Lampiran 3

Surat Pemberian Izin Pengambilan Data


EVOLUTION
HEALTHY CENTER

EVOLUTION HOUSE OF THERAPY
Permata Puri Media. Jl. Berlian Raya Blok A9 no 68 Puri Kembangan Jakarta Barat 11610

Jakarta, 13 Maret 2023

No : 7/EVO/III/2023
Lamp :-
Perihal : Pemberian Izin Pengambilan Data dan Melakukan Penelitian Tugas Akhir

Kepada
Yth. Ketua Program Studi D-III Akupunktur
ITSK RS dr. Soepraoen
Malang


Yang bertanda tangan di bawah ini Penanggung Jawab Rumah Terapi "Sehat Evolution" Jakarta Barat, menerangkan bahwa:

Nama : Donald Gunawan Tjenderasa
NIM : 203027
Perguruan Tinggi : ITSK RS dr. Soepraoen Malang
Program Studi : D-III Akupunktur

Diberi izin untuk mengambil data dan melakukan penelitian Tugas Akhir dengan Judul "Asuhan Akupunktur pada kasus *Systemic Lupus Erythematosus* di Rumah Terapi "SE" Jakarta Barat".

Demikian surat keterangan ini diberikan agar dapat dipergunakan sebagaimana mestinya.

Hormat kami,


EVOLUTION
HEALTHY CENTER
Widya Santika

Lampiran 4

Lembar Permohonan Menjadi Partisipan

Malang, April 2023

Kepada

Yth. Bapak/Ibu Partisipan

di

Rumah Terapi “SE” Jakarta Barat


Dengan Hormat,

Sehubungan dengan pelaksanaan penyusunan Tugas Akhir yang berjudul “Asuhan Akupunktur pada Kasus *Systemic Lupus Erythematosus* di Rumah Terapi “SE” Jakarta Barat”, maka dengan ini kami mohon dengan hormat kesediaan Bapak/Ibu untuk menjadi partisipan dalam penelitian studi kasus ini dan dapat memberikan informasi dengan benar pada saat dilakukan Asuhan Akupunktur. Identitas Bapak/Ibu partisipan akan dijaga kerahasiaannya.

Demikian atas partisipasi Bapak/Ibu, diucapkan banyak terima kasih.

Hormat Kami,

Peneliti



Donald Gunawan Tjenderasa

NIM 203027

Lampiran 5

Lembar Persetujuan Menjadi Partisipan (*Informed Consent*)

Saya yang bertanda tangan di bawah ini:

Nama (Inisial) : Ny. E
Usia : 41 thn
Jenis Kelamin : Wanita
Alamat : Kelapa Gading Jakarta Utara

Setelah mendapat penjelasan tentang tujuan dan manfaat serta kemungkinan risiko penelitian studi kasus Tugas Akhir yang berjudul “Asuhan Akupunktur pada Kasus *Systemic Lupus Erythematosus* di Rumah Terapi “SE” Jakarta Barat”, dengan ini saya menyatakan “BERSEDIA” ikut serta sebagai partisipan dalam penelitian studi kasus ini. Saya percaya sepenuhnya bahwa hasil Asuhan Akupunktur saya dijamin kerahasiaannya. Sebagai bukti kesediaan, maka saya menandatangani Lembar Persetujuan Menjadi Partisipan ini tanpa adanya paksaan dari pihak mana pun.

Malang, 12 April 2023

Partisipan



(N. E)
Inisial

Lampiran 6

LEMBAR DATA KLIEN

Nama : Ny. E No. Register :
Tgl. Lahir / Umur : 14-02-1982 (41 tahun) Tgl. Datang pertama : 3-4-2023
Jenis Kelamin : Perempuan
Agama : Buddha
Pekerjaan : Karyawan swasta
Alamat : Kelapa Gading Jakarta
Nomer Telepon : 0818167617

PEMERIKSAAN PENGAMATAN (INSPEKSI)

Pemeriksaan Shen:

Cahaya mata : Sayu.
Mimik muka : Kurang bersemangat.
Kesadaran : Sadar penuh.
Bahasa / Bicara : Jelas.
Kondisi tubuh : Kurus.
Refleksi gerak / tingkah laku : Cekatan.

Pemeriksaan Wajah:

Warna kulit wajah : Kuning langsung.
Kesegaran kulit wajah : Segar.
Topografi organ pada wajah :



Kedaaan Tubuh:

Bentuk tubuh: Kurus.

Gerakan kegiatan tubuh (sikap/pose):

- Ketika berdiri: Tegak.
- Ketika berjalan: Tegak.

- Ketika duduk: Tegak.
- Ketika berbaring: Lurus.

Kepala:

- Bentuk dan kondisi pose kepala: Simetris. Seimbang dengan badan.
- Gerakan kepala: Bebas leluasa.

Rambut:

- Warna: Cat warna-warni.
- Bentuk: Lurus.
- Kelebatan: Lebat.
- Kelembaban: Kering.

Bagian Wajah:

- Bengkak: Tidak ada bengkak.
- Kelumpuhan: Tidak ada kelumpuhan.
- Mimik: Tampak gelisah.

Leher (Depan):

- Benjolan: Tidak ada benjolan.
- Saluran napas: Lurus di tengah.
- Nadi di leher: Tidak membesar.

Tengkuk (Belakang): Suhu normal.

Mata:

- Warna: Putih.
- Bentuk: Tidak cowong. Tidak melotot.
- Gerakan: Bola mata bebas bergerak.

Telinga:

- Warna dan kesegaran: Kuning langsung dan segar.
- Bentuk: Simetris.
- Cairan keluar dari telinga: Tidak ada cairan keluar dari telinga.

Hidung:

- Bentuk dan Warna: Simetris, seimbang dengan kepala. Warna kuning langsung.
- Cairan keluar dari hidung: Tidak ada cairan keluar dari hidung.

Mulut / Bibir

- Warna dan kesegaran: Merah. Kering.

Gusi:

- Warna: Tidak diperiksa.
- Perubahan patologis: Tidak diperiksa.



Tenggorokan:

- Warna: Tidak diperiksa.
- Perubahan patologis: Tidak diperiksa.

Kulit:

- Warna dan kesegaran: Kuning langsung. Segar. Ada bercak-bercak kebiruan (perdarahan di bawah kulit) di tangan dan kaki.
- Bentuk luar: Halus. Tidak bersisik.
- Perubahan patologis:
 - *chickenpox*: Tidak ada.
 - *spot / rash*: Tidak ada.
 - *miliaria alba*: Tidak ada.
 - *carbuncle, cellulitis, furuncle, boil*: Tidak ada.
 - *petechiae*: Ada bercak-bercak kebiruan (perdarahan di bawah kulit) di tangan dan kaki.

PEMERIKSAAN PENDENGARAN (AUSKULTASI) dan PENCIUMAN (OLFAKSI)

Pendengaran (Auskultasi)

- Keluarnya suara: Lemah.
- Bicara: Jelas terang.
- Pernapasan: Halus.
- Bersin: Tidak ada bersin.
- Batuk: Tidak ada batuk.
- Muntah: Tidak ada muntah.
- Cegukan: Tidak ada cegukan.
- Sendawa: Tidak ada sendawa.
- *Sighing* (Menarik Napas Panjang): Tidak ada *sighing*.
- Suara usus: Tidak batuk.

Penciuman (Olfaksi)

- Bau mulut: Tidak tercium bau mulut.
- Bau hidung: Tidak tercium bau hidung.
- Bau keringat: Tidak tercium bau keringat.
- Bau badan: Tidak tercium bau mulut.
- Bau dari bahan ekskresi (*excreta*): Tidak tercium bau mulut.

PEMERIKSAAN WAWANCARA (ANAMNESIS)

Keluhan Utama:

Nyeri pada sendi pergelangan kaki karena penyakit SLE.

Keluhan Tambahan:

Kaki lemah ketika berjalan dan sering jatuh. Sering muncul bercak-bercak kebiruan (perdarahan bawah kulit) di kulit tangan dan kaki.

Sejarah Penyakit Sekarang:

- Keadaan terjadinya penyakit:
(kapan terjadinya, mendadak / perlahan, sebab terjadi / pencetus (yang diperkirakan sendiri oleh penderita), kondisi awal gejala, sifat dan lokasinya)
Nyeri pada sendi pergelangan kaki. Kaki lemah ketika berjalan dan sering jatuh. Setelah dilakukan Tes ANA, dinyatakan menderita SLE.
- Perubahan keadaan penyakit:
(wawancara atas kondisi utama dari perkembangan kondisi penyakit yang terjadi, mulai dari awal terjadinya penyakit hingga datang ke Terapis: timbul gejala utama apa saja, ada / tidak perubahan sifat serta derajat gejala yang dirasakan, dalam kondisi apa gejala mereda / memberat, kapan terjadi (timbul) perubahan kondisi penyakit yang baru (bila ada), apakah perubahan kondisi penyakit terjadi secara beraturan / tidak)
Nyeri pada sendi pergelangan kaki. Kaki lemah ketika berjalan dan sering jatuh.
- Perjalanan terapi yang pernah dilakukan:
(dalam proses perjalanan penyakit pernah melakukan tindakan pemeriksaan diagnosis / terapi apa saja, bagaimana kondisi terapi yang pernah dilakukan, bagaimana hasil terapi yang pernah dilakukan)
Sudah ke dokter. Diberi obat untuk SLE.

Sejarah Penyakit Dahulu:

- Kondisi kesehatan dahulu:
(sehat / kekar, sehat / lemah defisit, sering terjangkit penyakit)
Sehat. Jarang sakit.
- Sejarah tertular penyakit menular serta kondisi imunisasi:
(pernah terjangkit berbagai penyakit menular (diphtheria, measles, malaria, tiphus), pernah melakukan imunisasi apa saja, di mana, kapan, sejarah alergi terhadap obat-obatan / makanan-minuman / kondisi tertentu)
Tidak pernah menderita penyakit menular.

- Sejarah penyakit lainnya:

(dulu pernah terjangkit penyakit lain apa saja, apa pernah kambuh kembali, sekarang apa sudah sembuh total / masih ada kondisi penyakit lain, berpengaruh / tidak terhadap penyakit yang sekarang dikeluhkan)

Tidak pernah.

Sejarah Pola Hidup Penderita:

- Tempat lahir, tempat tinggal sekarang, dan tempat yang pernah disinggahi:

(penyakit spesifik pada suatu daerah; daerah yang pernah terjadi wabah (epidemic area))

Lahir di Jakarta. Tinggal di Jakarta.

- Sifat pekerjaan yang dilakukan, sifat kerja-istirahat, sifat kehidupan sehari-hari:

(pekerja otak / otot; derajat keberatan pekerjaan; posisi badan ketika melakukan pekerjaan, kondisi kerja-istirahat; ada / tidak kekacauan pola istirahat (bangun / tidur), dsb.)

Pekerja otak.

- Sifat kebiasaan pola makan-minum:

(jumlah yang dikonsumsi; kecenderungan / kesenangan mengkonsumsi makanan tertentu; termasuk kebiasaan merokok dan minum arak)

Gluten free, gorengan, manis, kopi, berlemak, cream, serta malas makan nasi dan sayuran.

- Sejarah pernikahan dan melahirkan (khusus wanita):

(sudah / belum menikah; pria: tanyakan sejarah kelahiran anak dari istrinya; wanita: tanyakan kondisi kehamilan, melahirkan (keguguran, persalinan normal / sulit, dsb.)

Sudah menikah. Anak 1.

- Kondisi kejiwaan:

(kondisi sifat / kejiwaan sehari-hari, sifat terburu-buru, mudah marah, kondisi batin stress tertekan, dsb.)

Mudah marah.

Sejarah Keluarga:

(kondisi kesehatan / penyakit yang pernah diderita olah sanak famili yang berhubungan secara langsung; apabila famili yang berhubungan secara langsung dengan penderita sudah meninggal, maka harus menanyakan sebab dan waktu kematiannya).

Kedua orang tua masih hidup dan sehat.

Gejala Penyakit Sekarang:

- Panas Dingin:

(hanya dingin tidak panas (demam) / hanya panas (demam) tidak dingin / panas (demam) benci dingin / panas dingin silih berganti, dsb.)

Tidak demam.

- Keringat:
(ada tidaknya keringat yang keluar pada Sindrom Biao-Li, kapan waktu keluarnya keringat, lokasi keluarnya keringat, banyak sedikitnya keringat yang keluar, serta gejala ikutan utama yang terjadi pada penderita, dsb.)
Keluar keringat jika beraktivitas.
- Keluhan (Rasa / Sensasi) pada bagian tubuh:
 - Kepala (*sakit kepala, pusing, dsb.*): Tidak ada keluhan.
 - Dada / Perut (*dada berdebar, dada tertekan, dada sesak, nyeri ulu hati, perut kembung, dsb.*): Tidak ada keluhan.
 - Tangan dan Kaki (*nyeri, terasa berat, kesemutan, mati rasa, dsb.*): Sering muncul bercak-bercak kebiruan (perdarahan di bawah kulit) di tangan dan kaki.
- Buang Air Besar:
(*sifat bentuk, warna, bau, waktu, jumlah (volume) yang dikeluarkan, jumlah (frekwensi), rasa ketika BAB, serta gejala yang mengikutinya, dsb.*)
Setiap hari. Lancar. Tuntas.
- Buang Air Kecil:
(*sifat bentuk, warna, bau, waktu, jumlah (volume) yang dikeluarkan, jumlah (frekwensi), rasa ketika BAK, serta gejala yang mengikutinya, dsb.*)
Lancar. Tuntas.
- Kebiasaan Makan-Minum:
(*nafsu makan, jumlah yang dikonsumsi, kecenderungan suka mengonsumsi makanan / rasa tertentu, dsb.*)
Nafsu makan masih ada. *Gluten free*, gorengan, manis, kopi, berlemak, *cream*, serta malas makan nasi dan sayuran.
- Rasa di Mulut:
Tidak ada rasa khusus.
- Rasa Haus (Masalah Tenggorokan):
(*ada tidaknya rasa haus, jumlah air yang dikonsumsi, kecenderungan suka mengonsumsi minuman panas / dingin, dsb.*)
Tidak ada rasa haus.
- Pendengaran (Masalah Telinga):
(*pendengaran menurun, telinga berdenging, dsb.*)
Tidak ada keluhan pendengaran.

- Penglihatan (Masalah Mata):
(*penglihatan menurun, penglihatan kabur, rabun senja, rabun dekat / jauh, penglihatan ganda, mata gatal, mata perih, mata nyeri, mata sepet, dsb.*)
Penglihatan kadang kabur. Mata terasa sakit.
- Tidur:
(*sulit memulai tidur, setelah tidur mudah terbangun, tidak bisa tidur dengan tenang, senang tidur, terganggu mimpi, dsb.*)
Sulit tidur.
- Khusus Wanita:
Masalah Haid:
(*siklus haid, jumlah hari haid, jumlah darah haid, warna darah haid, kualitas darah haid, masalah gejala ikutan, masalah nyeri haid, hari terakhir haid, umur ketika mulai haid, atau umur ketika berhenti haid*)
Siklus haid 30 hari. Tidak ada nyeri haid.
Masalah Keputihan:
(*jumlah, warna, bau, dan kualitas / bentukan lain*)
Tidak ada keputihan.
Masalah Kehamilan dan Persalinan:
(*jumlah anak yang dilahirkan, masalah keguguran, kelainan saat kehamilan, kelainan saat persalinan, kelainan setelah persalinan, dsb.*)
Tidak ada kelainan kehamilan dan persalinan. Persalinan normal.
- Masalah Khusus Pria:
(*kemampuan seksual (impotensi, ejakulasi dini), seminal emisi, aktivitas seksual, dsb.*)
-
- Masalah Khusus Anak:
(*kondisi masa kehamilan, masa persalinan, dan masa menyusui, kondisi bawaan (congenital), kondisi pemeliharaan anak, gejala 5 lambat, gejala 5 lemas, kondisi immunisasi, sejarah terjangkit penyakit menular, sejarah berhubungan dengan penyakit menular, pernah atau tidak pernah terkejut, kedinginan, dsb.*)
-

PERABAAN (PALPASI)

- Perabaan daerah keluhan:
(*nyeri tekan / enak tekan, ketegangan, benjolan, peningkatan / penurunan suhu*)
-

- Perabaan Titik Khusus:

ORGAN	MU-DEPAN	SHU-BELAKANG	YUAN
Paru	Zhongfu (LU 1)	Feishu (BL 13)	Taiyuan (LU 9)
Usus Besar	Tianshu (ST 25)	Dachangshu (BL 25)	Hegu (LI 4)
Lambung	Zhongwan (CV 12)	Weishu (BL 21)	Chongyang (ST 42)
Limpa	Zhangmen (LR 13)	Pishu (BL 20)	Taibai (SP 3)
Jantung	Juque (CV 14)	Xinshu (BL 15)	Shenmen (HT 7)
Usus Kecil	Guanyuan (CV 4)	Xiaochangshu (BL 27)	Wangu (SI 4)
Kandung Kemih	Zhongji (CV 3)	Panguangshu (BL 28)	Jinggu (BL 64)
Ginjal	Jingmen (GB 25)	Shenshu (BL 23)	Taixi (KI 3)
Perikardium	Dhanzhong (CV 17)	Jueyinsu (BL 14)	Daling (PC 7)
San Jiao	Shimen (CV 5)	Sanjiaoshu (BL 22)	Yangchi (TE 4)
Kandung Empedu	Riyue (GB 24)	Danshu (BL 19)	Qiuxu (GB 40)
Hati	Qimen (LR 14)	Ganshu (BL 18)	Taichong (LR 3)

- Perabaan Nadi:

Perabaan Nadi Umum:

(mengambang / tenggelam, cepat / lambat, kuat / lemah, besar / kecil, dsb.)

Kecil kesat.

- Perabaan Nadi Khusus :

NADI	TANGAN KANAN PASIEN		TANGAN KIRI PASIEN	
CHI	Ginjal { <i>Mingmen</i> } Usus Besar	Kecil kesat.	Ginjal Kandung Kemih Usus Kecil	Kecil kesat.
GUAN	Limpa Lambung	Kecil kesat.	Hati Kandung Empedu	Kecil kesat.
CUN	Paru	Kecil kesat.	Jantung	Kecil kesat.

PEMERIKSAAN PENGAMATAN (INSPEKSI) LIDAH

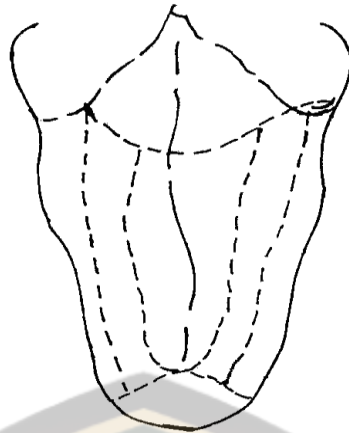
1. Otot/Badan Lidah:

- Bentuk: Kurus.
- Warna: Merah tua. Keunguan. Ada bercak-bercak ungu.
- Gerakan: Bebas. Leluasa.
- Nadi di Bawah Lidah: Tidak membesar.

2. Selaput/Lumut Lidah:

- Ketebalan: Tipis.
- Kelembaban: Lembab.
- Kebersihan (*berminyak, busuk*): Bersih.
- Bentuk (*terkelupas, kaca, peta, dsb.*): Utuh.

- Warna: Putih.
3. Topografi Organ *Zang Fu* pada Lidah:



DIAGNOSIS

Penyakit: Nyeri Sendi Pergelangan Kaki.

Sindrom: Stasis Darah disertai Panas.

TERAPI / PENGOBATAN

1) Prinsip Terapi dan Cara Terapi:

Mendinginkan Darah dan Menghidupkan Darah. Menghentikan Perdarahan.

2) Pemilihan Alat:

Jarum *filiform*: 1 *cun* (0,25 x 25 mm) dan 1,5 *cun* (0,25 x 40 mm). Alkohol 70%. Kaps medis.

3) Pemilihan Titik dan Cara Manipulasi:

LI 2 (*Er Jian*).

LI 11 (*Qu Chi*).

BL 40 (*Wei Zhong*).

SP 10 (*Xue Hai*).

ST 44 (*Nei Ting*).

4) Penentuan Jadwal:

2 x seminggu.

5) Anjuran dan Saran:

Mengonsumsi obat dari Dokter sesuai dengan aturan.

Menjalani Asuhan Akupunktur secara teratur.

Istirahat yang cukup.

Menenangkan pikiran.

Menghindari mengonsumsi makanan dan minuman yang panas.

6) Prognosis:

Dubia (Ragu-ragu).



Lampiran 7

INSTITUT TEKNOLOGI, SAINS, DAN KESEHATAN RS dr. SOEPRAOEN
PROGRAM STUDI D-III AKUPUNKTUR

KARTU BIMBINGAN TUGAS AKHIR

Nama Mahasiswa : Donald Gunawan Tjenderasa Mulai Bimbingan :
NIM : 203027 Akhir Bimbingan :
Judul Tugas Akhir : Asuhan Akupunktur pada kasus *Systemic Lupus Erythematosus* di
Rumah Terapi "SE" Jakarta Barat

Nama Pembimbing I : Amal Prihatono, A.Md.Akp., S.Ked., M.M.
Nama Pembimbing II : Chantika Mahadini, A.Md.Akp., M.Psi., Psikolog

Tanggal	Bimbingan yang diberikan oleh Dosen		Tanda Tangan
	Pembimbing I / II	Permasalahan	
06/02/2023	I	Mencari Permasalahan.	
06/02/2023	I	Pengajuan Judul.	
09/02/2023	I	Konsultasi Bab 1.	
15/02/2023	I	Acc Bab 1. Lanjut Bab 2.	
16/02/2023	I	Konsultasi Bab 2.	
24/02/2023	I	Acc Bab 2. Lanjut Bab 3.	
01/03/2023	I	Konsultasi Bab 3.	
08/03/2023	I	Acc Bab 3. Lanjut Bagian Depan dan Lampiran.	
15/03/2023	I	Acc Proposal. Acc Ujian Proposal.	
20/03/2023	I	Konsultasi Perbaikan Proposal.	
31/03/2023	I	Acc Hasil Perbaikan Proposal.	
03/04/2023 s.d. 02/05/2023	I	Konsultasi Data Asuhan Akupunktur.	
15/05/2023	I	Konsultasi Bab 4 dan Bab 5.	
29/05/2023	I	Acc Bab 4 dan Bab 5. Lanjut Abstrak dan Lampiran.	
09/06/2023	I	Acc Tugas Akhir. Acc Ujian Tugas Akhir.	
26/06/2023	I	Ujian Tugas Akhir	
03/07/2023	I	Perbaikan Tugas Akhir.	
10/07/2023	I	Acc Cetak Tugas Akhir.	
17/07/2023	I	Pengumpulan Tugas Akhir.	

Lampiran 7

INSTITUT TEKNOLOGI, SAINS, DAN KESEHATAN RS dr. SOEPRAOEN
PROGRAM STUDI D-III AKUPUNKTUR

KARTU BIMBINGAN TUGAS AKHIR

Nama Mahasiswa : Donald Gunawan Tjenderasa Mulai Bimbingan :
NIM : 203027 Akhir Bimbingan :
Judul Tugas Akhir : Asuhan Akupunktur pada kasus *Systemic Lupus Erythematosus* di
Rumah Terapi "SE" Jakarta Barat

Nama Pembimbing I : Amal Prihatono, A.Md.Akp., S.Ked., M.M.
Nama Pembimbing II : Chantika Mahadini, A.Md.Akp., M.Psi., Psikolog

Tanggal	Bimbingan yang diberikan oleh Dosen		Tanda Tangan
	Pembimbing I / II	Permasalahan	
06/02/2023	II	Mencari Permasalahan.	
06/02/2023	II	Pengajuan Judul.	
09/02/2023	II	Konsultasi Bab 1.	
15/02/2023	II	Acc Bab 1. Lanjut Bab 2.	
16/02/2023	II	Konsultasi Bab 2.	
24/02/2023	II	Acc Bab 2. Lanjut Bab 3.	
01/03/2023	II	Konsultasi Bab 3.	
08/03/2023	II	Acc Bab 3. Lanjut Bagian Depan dan Lampiran.	
15/03/2023	II	Acc Proposal. Acc Ujian Proposal.	
20/03/2023	II	Konsultasi Perbaikan Proposal.	
31/03/2023	II	Acc Hasil Perbaikan Proposal.	
03/04/2023 s.d. 02/05/2023	II	Konsultasi Data Asuhan Akupunktur.	
15/05/2023	II	Konsultasi Bab 4 dan Bab 5.	
29/05/2023	II	Acc Bab 4 dan Bab 5. Lanjut Abstrak dan Lampiran.	
09/06/2023	II	Acc Tugas Akhir. Acc Ujian Tugas Akhir.	
26/06/2023	II	Ujian Tugas Akhir	
03/07/2023	II	Perbaikan Tugas Akhir.	
10/07/2023	II	Acc Cetak Tugas Akhir.	
17/07/2023	II	Pengumpulan Tugas Akhir.	

Lampiran 8

Dokumentasi

Pemeriksaan



Terapi

