

TUGAS AKHIR

**ASUHAN AKUPUNKTUR PADA KLIEN KEPUTIHAN DI
LABORATORIUM AKUPUNKTUR ITSK RS DR. SOEPRAOEN
MALANG**



OLEH

NURUL ISMAFIANIKA HAQ

203008

PROGRAM STUDI DIII AKUPUNKTUR

INSTITUT TEKNOLOGI, SAINS, dan KESEHATAN RS dr. SOEPRAOEN

KESDAM V/BRWAIJAYA MALANG

2023

TUGAS AKHIR

ASUHAN AKUPUNKTUR PADA KLIEN KEPUTIHAN DI LABORATORIUM AKUPUNKTUR ITSK RS DR. SOEPRAOEN MALANG

Diajukan Sebagai Salah Satu Syarat Untuk Memperoleh Gelar Ahli Madya
Akupunktur (Amd.Akup) pada Program Studi Akupunktur Institut
Teknologi Sains dan Kesehatan RS dr. Soepraoen Malang



OLEH

NURUL ISMAFIANIKA HAQ

203008

PROGRAM STUDI DIII AKUPUNKTUR

INSTITUT TEKNOLOGI, SAINS, dan KESEHATAN RS dr. SOEPRAOEN

KESDAM V/BRWAIJAYA MALANG

2023

LEMBAR PERNYATAAN

Yang bertanda tangan dibawah ini :

Nama : Nurul Ismafanika Haq

Tempat/tanggal lahir : Probolinggo, 26 Juli 2002

NIM : 203008

Alamat : Jl. Sunan Kalijaga Gg. 2 No. 45 Kelurahan Jati Kecamatan
Mayangan Kota Probolinggo

Menyatakan dan bersumpah bahwa Tugas Akhir dengan Judul Asuhan Akupunktur pada Klien Keputihan di laboratorium Akupunktur ITSK RS dr. Soepraoen Malang ini adalah hasil karya sendiri dan belum pernah dikumpulkan oleh orang lain untuk memperoleh gelar dari berbagai jenjang pendidikan di perguruan tinggi manapun.

Jika dikemudian hari ternyata saya terbukti melakukan pelanggaran atas pernyataan dan sumpah tersebut diatas, maka saya bersedia menerima sanksi akademik dari almamater.

Malang, 15 Juli 2023

Yang menyatakan



Nurul Ismafanika Haq
NIM. 203008

CURRICULUM VITAE



Nama : Nurul Ismafiyana Haq
Tempat/Tanggal lahir : Probolinggo, 26 Juli 2002
Kewarganegaraan : Indonesia
Agama : Islam
Alamat : Jl. Sunan Kalijaga Gg 2 No.45 Kota Probolinggo
Pendidikan : 1. SD Negeri Sukoharjo 2 Kota Probolinggo
2. SMPN 02 Kota Probolinggo
3. SMAN 02 Kota Probolinggo

LEMBAR PERSETUJUAN

Tugas Akhir dengan Judul “Asuhan Akupunktur pada Klien Keputihan di
Laboratorium Akupunktur ITSK RS dr. Soepraoen Malang” telah disetujui untuk
diujikan di depan tim penguji

Nama : Nurul Ismafanika Haq

NIM : 203008

Tanggal Persetujuan : 20 Juli 2023

Oleh :

Pembimbing 1,

Pembimbing 2,

Puspo Wardoyo, A.Md.Akp, S.Pd, MM. dr. Leny Candra Kurniawan, A.Md.Akp,M.M.


LEMBAR PENGESAHAN




Tugas Akhir dengan judul “Asuhan Akupunktur pada Klien Keputihan di laboratorium Akupunktur ITSK RS dr. Soepraoen Malang” telah diujikan di depan Tim Penguji

Nama : Nurul Ismafanika Haq


NIM : 203008

Tangga pengesahan : 25 Juli 2023



Nama	Tim Penguji	Tanda Tangan
Penguji 1 :	Ikhwan Abdullah, A.Md.Akp., S.Psi., M.M.....	
Penguji 2 :	Puspo Wardoyo, A.Md.Akp., S.Pd., M.M.....	
Penguji 3 :	dr. Leny Candra Kurniawan, A.Md.Akp., M.M.....	

Mengetahui,
Ketua Program Studi Akupunktur



dr. Mayang Wulandari, A.Md.Akp., M.M.
NIDN 0710017605

KATA PENGANTAR

Puji syukur penulis panjatkan kehadiran Allah SWT, karena berkat rahmat dan hidayah-Nya sehingga penulis dapat menyelesaikan Tugas Akhir yang berjudul “Asuhan Akupunktur pada Klien Keputihan di Laboratorium Akupunktur Rs. dr Soepraoen Malang” sesuai dengan waktu yang ditentukan.

Tugas Akhir ini penulis susun sebagai salah satu persyaratan untuk memperoleh gelar Ahli Madya Akupunktur di Program Studi Akupunktur Institut Teknologi, Sains, dan Kesehatan RS dr. Soepraoen Kesdam V/Brawijaya Malang.

Dalam penyusunan Tugas Akhir ini, penulis mendapatkan banyak pengarahan dan bantuan dari berbagai pihak, untuk itu dalam kesempatan ini penulis tidak lupa mengucapkan terimakasih kepada yang terhormat :

1. Arief Efendi, S.Kes, S.H(Adv), S.Kep, Ners., M.M., M.Kes, selaku Rektor Institut Teknologi, Sains, dan Kesehatan RS dr. Soepraoen Kesdam V/Brawijaya Malang.
2. dr. Mayang Wulandari, A.Md.Akp., M.M, selaku Ketua Program Studi Akupunktur.
3. Ikhwan Abdullah, A.Md.Akp., S.Psi., M.M, selaku Penguji Utama
4. Puspo Wardoyo, A.Md.Akp., S.Pd., M.M, selaku pembimbing I dan penguji II dalam penelitian ini yang telah memberikan bimbingan dan saran hingga terwujudnya Tugas Akhir ini.
5. dr. Leny Candra Kurniawan, A.Md.Akp., M.M selaku pembimbing II dan penguji III dalam penelitian ini yang telah memberikan bimbingan dan saran hingga terwujudnya Tugas Akhir ini.

6. Kedua orang tua saya tercinta yang telah mendo'akan dan memberi motivasi kepada saya sebagai Peneliti untuk menyelesaikan pembuatan Tugas Akhir ini.
7. Partisipan yang telah membantu sehingga terwujud penelitian yang baik ini.
8. Rekan-rekan mahasiswa Program Studi Akupunktur dan seluruh pihak yang telah membantu kelancaran penelitian ini yang tidak dapat peneliti sebutkan satu persatu.

Penulis berusaha untuk dapat menyelesaikan Tugas Akhir ini, dengan sebaik-baiknya. Namun demikian penulis menyadari bahwa masih banyak kekurangan. Oleh karena itu demi kesempurnaan, penulis mengharapkan adanya kritik dan saran dari semua pihak, untuk menyempurnakannya.

Malang, 15 Juli 2023



Nurul Ismafianika Haq
NIM 203008

ABSTRAK

Ismafianika, N.2023 *Asuhan Akupunktur pada Klien Keputihan di Laboratorium Akupunktur Rs. dr Soepraoen Malang*. Tugas Akhir. Program Studi Akupunktur Institut Teknologi, Sains, dan Kesehatan RS dr. Soepraoen Kesdam V/Brawijaya Malang. Pembimbing I Puspo Wardoyo, A.Md.Akp., S.Pd. M.M, Pembimbing II dr. Leny Candra Kurniawan, A.Md.Akp., M.M.

Keputihan adalah semua pengeluaran cairan dari alat genitalia bukan berupa darah. Keputihan bukan penyakit tersendiri tetapi merupakan manifestasi gejala. Penyebab utama keputihan harus dicari dengan anamnesa, pemeriksaan kandungan, dan pemeriksaan laboratorium..

Desain penelitian ini menggunakan pendekatan kualitatif jenis studi kasus dengan melibatkan seorang perempuan berusia 20 tahun sebagai partisipan. Penelitian di lakukan di Laboratorium Akupunktur RS. dr. Soepraoen Malang. Terapi dilakukan sebanyak 6 kali terapi. Metode pengumpulan data dilakukan dengan cara pengamatan (*Wang*), pendengaran dan penciuman (*Wen*), wawancara (*Wen*), dan palpasi (*Qie*) disertai studi dokumentasi.

Hasil penelitian menunjukkan bahwa setelah pemberian terapi akupunktur, didapatkan hasil Akupunktur yaitu keputihan sudah tidak ada lagi, tidak berbau, tidak gatal, sakit pinggang berkurang, tidak ada sakit kepala, dan nafsu makan membaik.

Untuk meningkatkan efektivitas hasil Asuhan Akupunktur, kepada penderita Keputihan disarankan untuk selalu menjaga dan memperhatikan kebersihan daerah vital. Melihat hasil penelitian ini maka Masyarakat dapat menjadikan Akupunktur sebagai Alternatif dalam pengobatan Keputihan.

Kata Kunci: *Akupunktur, Keputihan, pi/limpa lemah.*

DAFTAR ISI

HALAMAN JUDUL	i
HALAMAN DALAM	ii
LEMBAR PERNYATAAN	iii
<i>CURRICULUM VITAE</i>	iv
LEMBAR PERSETUJUAN	v
LEMBAR PENGESAHAN	vi
KATA PENGANTAR.....	vii
ABSTRAK	ix
DAFTAR ISI.....	x
DAFTAR GAMBAR.....	xii
DAFTAR TABEL	xiii
DAFTAR LAMPIRAN	xiv
BAB 1 PENDAHULUAN	1
1.1 Latar Belakang	1
1.2 Batasan Masalah Penelitian.....	3
1.3 Rumusan Masalah Penelitian	3
1.4 Tujuan Penelitian	3
1.5 Manfaat Penelitian	3
1.5.1 Manfaat Teoritis	3
1.5.2 Manfaat Praktis	3
BAB 2 Tinjauan Pustaka	5
2.1 Keputihan Dalam Perspektif Kedokteran Barat.....	5
2.1.1 Definisi Keputihan	5
2.1.2 Patofisiologi Keputihan.....	5
2.1.3 Komplikasi Keputihan	6
2.1.4 Penatalaksanaan Keputihan.....	9
2.2 Keputihan Menurut Traditional Chinese Medicine.....	10
2.2.1 Definisi Keputihan	10
2.2.2 Etiologi/Sindrom Keputihan	11
2.2.3 Patologi Keputihan.....	11
2.2.4 Penatalaksanaan Terapi Pada Keputihan	12
BAB 3 METODE PENELITIAN.....	25
3.1 Desain Penelitian.....	25
3.2 Batasan Istilah	26
3.3 Partisipan.....	26

3.4 Lokasi dan Waktu Penelitian	27
3.5 Pengumpulan Data	27
3.6 Penegakan Diagnosis (Penyakit dan Sindrom)	30
3.7 Penyusunan Rencana Terapi.....	30
3.8 Implementasi Rencana Terapi.....	30
3.9 Penyusunan Evaluasi.....	31
3.10 Pernyataan Prognosis	32
3.11 Uji Keabsahan Data.....	33
3.12 Analisis Data	33
3.13 Etik Penulisan	34
BAB 4 HASIL DAN PEMBAHASAN.....	35
4.1 Hasil penelitian.....	35
4.1.1 Gambaran Lokasi Penelitian	35
4.1.2 Karakteristik Partisipan	35
4.1.3 Tata Laksana Asuhan Akupunktur.....	36
4.2 Pembahasan Hasil Penelitian	54
4.2.1 Pembahasan Pada Pemeriksaan.....	54
4.2.2 Pembahasan Pada Diagnosis	55
4.2.3 Pembahasan Pada Perencanaan Terapi	56
4.2.4 Pembahasan Pada Pelaksanaan	56
4.2.5 Pembahasan Pada Evaluasi	57
4.3 Mekanisme Akupunktur Untuk Mengatasi Keputihan	58
BAB 5 KESIMPULAN DAN SARAN.....	60
5.1 Kesimpulan	60
5.2 Saran.....	60
5.2.1 Bagi Peneliti Selanjutnya	60
5.2.2 Bagi Partisipan	60
5.2.3 Bagi Pembaca.....	60
5.2.4 Bagi Institusi Pendidikan	60
DAFTAR PUSTAKA	
LAMPIRAN	

DAFTAR GAMBAR

Gambar 2.1 Etiologi dan Pathogenesis Keputihan.....	11
Gambar 2.2 Macam-Macam Keputihan.....	12



DAFTAR TABEL

Tabel 4.1 Jadwal Terapi Partisipan	36
Tabel 4.2 Hasil Asuhan Akupunktur.....	37



DAFTAR LAMPIRAN

Lampiran 1 Jadwal Kegiatan Penyusunan Tugas Akhir

Lampiran 2 Surat Permohonan Izin Pengambilan Data

Lampiran 3 Surat Balasan Pemberian Izin Pengambilan Data

Lampiran 4 Lembar Permohonan Menjadi Partisipan

Lampiran 5 Lembar Persetujuan Menjadi Partisipan

Lampiran 6 Lembar Data Klien

Lampiran 7 Kartu Bimbingan Tugas Akhir

Lampiran 8 Foto Kegiatan

