

LAMPIRAN

LAMPIRAN 1

JADWAL KEGIATAN

No	Kegiatan	2020		2021				
		Nov	Des	Jan	Feb	Mar	Apr	Mei
1	Pengajuan Judul	■						
2.	Penyelesaian dan Bimbingan BAB I s/d III		■					
3.	Sidang Proposal			■				
4.	Revisi Proposal			■				
5.	Penelitian				■	■		
6	Penyelesaian dan Bimbingan KTI						■	
7.	Sidang KTI							■

LAMPIRAN 2**INFORM CONSENT**

Lembar Persetujuan Menjadi Responden

Saya yang bertanda tangan dibawah ini :

Nama :

Umur :

Alamat :

Menyatakan bersedia menjadi responden pada penelitian yang dilakukan oleh

Nama : Lailatus Syahnur Mauliddiah

NIM : 18.40.21

Alamat : Jalan Kolonel Sugiono nomer 15 Malang

Judul Penelitian : Hubungan Pengetahuan Dengan Kepatuhan Minum Obat Pada Pasien Hiperlipidemia di Apotek Sawojajar Mas.

Saya yang bertanda tangan di bawah ini menyatakan bersedia menjadi responden dalam penelitian ini dan menjawab semua pertanyaan dengan jujur sesuai kondisi yang sebenarnya serta secara sukarela tanpa ada paksaan dari siapapun.

Malang.....

Responden

LAMPIRAN 3

**KUISIONER PENGETAHUAN DAN KEPATUHAN MINUM OBAT PADA
PASIEN HIPERLIPIDEMIA DI APOTEK SAWOJAJAR MAS**

Data Demografi

Nama :

Jenis Kelamin :

Usia :

Pendidikan Terakhir :

Pekerjaan :

Lama Menderita Hiperlipidemia :

Obat yang digunakan :

Kuisisioner Pengetahuan

Berikan jawaban anda dengan tanda (√) pada kotak yang telah disediakan

No.	Pertanyaan	Benar	Salah	Tidak tahu
1.	Penyakit Hiperlipidemia adalah suatu kondisi meningkatnya konsentrasi kolesterol dalam darah			
2.	Hiperlipidemia dapat disebabkan karena kebiasaan gaya hidup termasuk obesitas, tidak berolahraga, merokok, faktor lingkungan dan genetik serta penyakit lainnya			
3.	Rosuvastatin adalah obat yang indikasi nya untuk membantu menurunkan lemak jahat atau Low Density Lipoprotein (LDL) dan trigliserida (TGL)			
4.	Obat rosuvastatin memiliki dosis antara 20mg-40mg			
5.	Obat rosuvastatin harus diminum sehari satu kali satu tablet			
6.	Penggunaan obat rosuvastatin dapat dihentikan jika sudah mencapai target keberhasilan pengobatan			

	berdasarkan petunjuk dokter			
7.	Obat rosuvastatin diberikan melalui oral sesuai dengan dosis yang diberikan oleh dokter			
8.	Obat hiperlipidemia dapat menimbulkan efek samping nyeri otot			
9.	Obat hiperlipidemia harus disimpan pada suhu ruangan atau sesuai dengan suhu yang tercantum pada kemasan obat dan dalam wadah yang terhindar dari cahaya matahari			

Kuisisioner Kepatuhan Minum Obat

Berikan jawaban anda dengan tanda (√) pada kotak yang telah disediakan

No	Pertanyaan	Ya	Tidak
1.	Apakah Bapak/Ibu kadang-kadang lupa minum obat ?		
2.	mengingat 2 minggu terakhir, apakah Bapak/Ibu pernah tidak minum obat?		
3.	Apakah Bapak/ Ibu pernah mengurangi atau berhenti minum obat tanpa memberitahu dokter ?		
4.	Saat berpergian atau meninggalkan rumah, apakah Bapak/Ibu kadang-kadang lupa membawa obat?		
5.	Apakah Bapak/Ibu masih minum obat kemarin?		
6.	Saat merasa kondisi sudah membaik, apakah Bapak/Ibu kadang-kadang berhenti minum obat?		
7.	Apakah Bapak/Ibu pernah merasa terganggu karena harus mengikuti rencana pengobatan?		
8.	Seberapa sering Anda sulit mengingat untuk minum semua obat Anda? a. Tidak pernah (Tidak pernah lupa) b. Sesekali (1 kali dalam seminggu) c. Kadang-kadang (2-3 kali dalam seminggu) d. Biasanya (4-6 kali dalam seminggu) e. Selalu (7 kali dalam seminggu)		

LAMPIRAN 4

KARAKTERISTIK RESPONDEN PENELITIAN

Jenis Kelamin

		Frequency	Percent	Valid Percent	Cumulative Percent
Valid	Laki-Laki	13	46.4	46.4	46.4
	Perempuan	15	53.6	53.6	100.0
	Total	28	100.0	100.0	

Usia

		Frequency	Percent	Valid Percent	Cumulative Percent
Valid	20-40 Tahun	2	7.1	7.1	7.1
	41-61 Tahun	22	78.6	78.6	85.7
	>61 Tahun	4	14.3	14.3	100.0
	Total	28	100.0	100.0	

Pendidikan Terakhir

		Frequency	Percent	Valid Percent	Cumulative Percent
Valid	PERGURUAN TINGGI/SEDERAJAT	13	46.4	46.4	46.4
	SMA/SEDERAJAT	12	42.9	42.9	89.3
	SD/SEDERAJAT	3	10.7	10.7	100.0
	Total	28	100.0	100.0	

Pekerjaan

		Frequency	Percent	Valid Percent	Cumulative Percent
Valid	PNS	2	7.1	7.1	7.1
	POLRI	1	3.6	3.6	10.7
	SWASTA	20	71.4	71.4	82.1
	IRT	5	17.9	17.9	100.0
	Total	28	100.0	100.0	

Kategori Lama Menderita

		Frequency	Percent	Valid Percent	Cumulative Percent
Valid	5-6 TAHUN	1	3.6	3.6	3.6
	4-3 TAHUN	1	3.6	3.6	7.1
	1-2 TAHUN	26	92.9	92.9	100.0
	Total	28	100.0	100.0	

LAMPIRAN 5

UJI VALIDITAS DAN RELIABILITAS VARIABEL PENGETAHUAN

Case Processing Summary

		N	%
Cases	Valid	20	100.0
	Excluded ^a	0	.0
	Total	20	100.0

a. Listwise deletion based on all variables in the procedure.

Reliability Statistics

Cronbach's Alpha	N of Items
.752	9

Item-Total Statistics

	Scale Mean if Item Deleted	Scale Variance if Item Deleted	Corrected Item-Total Correlation	Cronbach's Alpha if Item Deleted
P1	6.15	4.029	.358	.741
P2	6.30	3.905	.332	.749
P3	6.25	3.776	.432	.730
P4	6.05	3.945	.611	.711
P5	6.30	3.800	.392	.738
P6	6.20	3.747	.490	.719
P7	6.10	3.989	.453	.727
P8	6.20	3.958	.357	.742
P9	6.05	3.945	.611	.711

LAMPIRAN 6

UJI VALIDITAS DAN RELIABILITAS VARIABEL KEPATUHAN

Case Processing Summary

		N	%
Cases	Valid	20	100.0
	Excluded ^a	0	.0
	Total	20	100.0

a. Listwise deletion based on all variables in the procedure.

Reliability Statistics

Cronbach's Alpha	N of Items
.756	8

Item-Total Statistics

	Scale Mean if Item Deleted	Scale Variance if Item Deleted	Corrected Item-Total Correlation	Cronbach's Alpha if Item Deleted
P1	5.70	2.747	.543	.713
P2	5.45	3.313	.343	.749
P3	5.35	3.503	.421	.743
P4	5.60	2.674	.657	.687
P5	5.55	3.208	.314	.758
P6	5.55	2.997	.462	.729
P7	5.45	3.208	.429	.735
P8	5.45	3.103	.518	.720

LAMPIRAN 7

ANALISIS DISTRIBUSI FREKUENSI

Pengetahuan Responden

		Frequency	Percent	Valid Percent	Cumulative Percent
Valid	baik	20	71.4	71.4	71.4
	Cukup	8	28.6	28.6	100.0
	Total	28	100.0	100.0	

Kategori Kepatuhan Minum Obat

		Frequency	Percent	Valid Percent	Cumulative Percent
Valid	Tinggi	17	60.7	60.7	60.7
	Sedang	11	39.3	39.3	100.0
	Total	28	100.0	100.0	

LAMPIRAN 8

ANALISIS CHI SQUARE

Case Processing Summary

	Cases					
	Valid		Missing		Total	
	N	Percent	N	Percent	N	Percent
Kategori Tingkat Pengetahuan * Kategori Kepatuhan Minum Obat	28	100.0%	0	.0%	28	100.0%

Pengetahuan Responden * Kepatuhan Minum Obat Crosstabulation

Count		Kepatuhan Minum Obat		
		tinggi	sedang	Total
		Pengetahuan Responden	baik	16
	Cukup	1	7	8
Total		17	11	28

Chi-Square Tests

	Value	df	Asymp. Sig. (2-sided)	Exact Sig. (2-sided)	Exact Sig. (1-sided)
Pearson Chi-Square	10.916 ^a	1	.001		
Continuity Correction ^b	8.269	1	.004		
Likelihood Ratio	11.476	1	.001		
Fisher's Exact Test				.002	.002
Linear-by-Linear Association	10.526	1	.001		
N of Valid Cases ^b	28				

a. 2 cells (50,0%) have expected count less than 5. The minimum expected count is 3,14.

b. Computed only for a 2x2 table

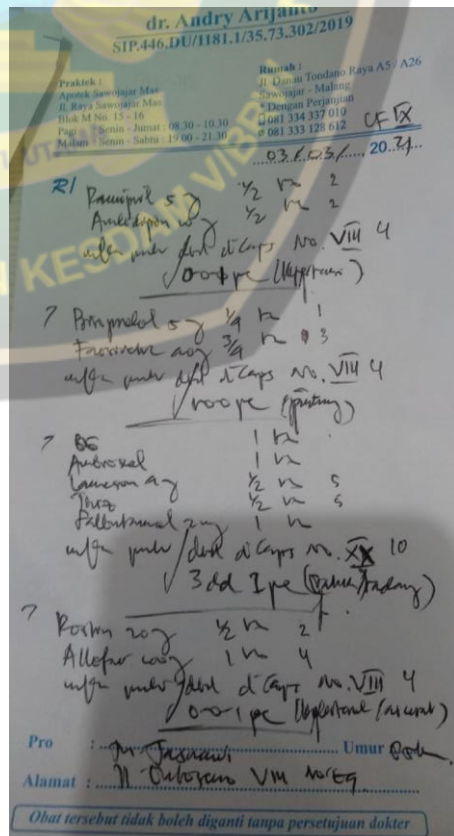
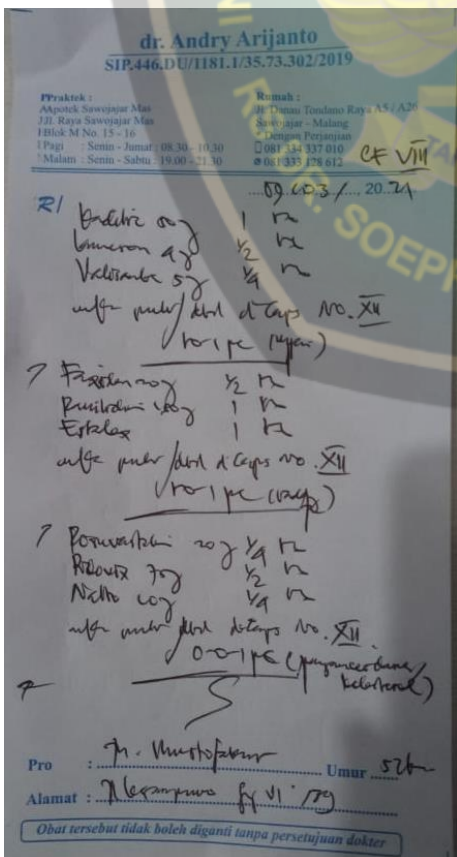

LAMPIRAN 9

TABEL TABULASI DATA

pengetahuan	coding	kategori	kepatuhan	coding	kategori
70	2	baik : 76%-100%	7	2	tinggi : 8
90	1	cukup : 56%-75%	8	1	sedang : 6-7
80	1	kurang : >55%	8	1	rendah : 0-5
80	1		8	1	
100	1		8	1	
80	1		8	1	
100	1		8	1	
70	2		6	2	
90	1		7	2	
100	1		8	1	
80	1		6	2	
70	2		7	2	
70	2		7	2	
100	1		8	1	
100	1		8	1	
60	2		6	2	
90	1		8	1	
70	2		8	1	
80	1		8	1	
90	1		8	1	
100	1		8	1	
90	1		7	2	
70	2		7	2	
60	2		6	2	
100	1		7	2	
100	1		8	1	
100	1		8	1	
80	1		8	1	

LAMPIRAN 10

DOKUMENTASI PENELITIAN



LAMPIRAN 11

CONTOH INFORM CONSENT RESPONDEN

INFORM CONSENT

Lembar Persetujuan Menjadi Responden

Saya yang bertanda tangan dibawah ini :


Nama : Syahrul
Umur : 49
Alamat : Jl. Jemberan XII 13K-01

Menyatakan bersedia menjadi responden pada penelitian yang dilakukan oleh

Nama : Lailatus Syahnur Mauliddiah
NIM : 18.40.21
Alamat : Jalan Kolonel Sugiono nomer 15 Malang
Judul Penelitian : Hubungan Pengetahuan Dengan Kepatuhan Minum Obat Pada Pasien Hipertipidemia di Apotek Sawojajar Mas.

Saya yang bertanda tangan di bawah ini menyatakan bersedia menjadi responden dalam penelitian ini dan menjawab semua pertanyaan dengan jujur sesuai kondisi yang sebenarnya serta secara sukarela tanpa ada paksaan dari siapapun.

Malang, 02-03-2021


Responden

Scanned by TapScanner