

TUGAS AKHIR

**ASUHAN AKUPUNKTUR METODE MASTER TUNG PADA PASIEN
STROKE HEMIPLEGIA DI GRIYA SEHAT AKUPUNKTUR DAN
MOKSIBASI “CANDRANAYA” JEMBATAN BESI**

DKI JAKARTA



OLEH

HEDI SUANTO TJONG

NIM 18.30.48

PROGRAM STUDI AKUPUNKTUR

INSTITUT TEKNOLOGI, SAINS, DAN KESEHATAN

RS dr. SOEPRAOEN MALANG

2021

TUGAS AKHIR

**ASUHAN AKUPUNKTUR METODE MASTER TUNG PADA PASIEN
STROKE HEMIPLEGIA DI GRIYA SEHAT AKUPUNKTUR DAN
MOKSIBASI “CANDRANAYA” JEMBATAN BESI**

DKI JAKARTA

**Di Ajukan Sebagai Salah Satu Syarat Mendapatkan Gelar Ahli Madya
Akupunktur (A.Md.Akup) Pada Program Studi Akupunktur Institute
Teknologi, Sains, Dsn Kesehatan RS Dr. Soepraoen Malang**



OLEH

HEDI SUANTO TJONG

NIM 18.30.48

PROGRAM STUDI AKUPUNKTUR

INSTITUT TEKNOLOGI, SAINS, DAN KESEHATAN

RS dr. SOEPRAOEN MALANG

2021

LEMBAR PERNYATAAN

Yang bertanda tangan di bawah ini:

Nama : Hedi Suanto Tjong

Tempat / tanggal lahir : Singkawang 17 september 1984

NIM : 18.30.48

Alamat : Jl. Kalianyar Raya Gang 8 no 25 RT.008 RW.04

Kelurahan Kalianyar, Kecamatan Tambora, DKI Jakarta

Menyatakan dan bersumpah bahwa Tugas Akhir Asuhan Akupunktur Metode Master Tung Pada Pasien Stroke Hemiplegia Di Griya Sehat Akupunktur Dan Moksibusi “Candranaya” Jembatan Besi DKI Jakarta adalah hasil karya sendiri dan sepanjang pengetahuan saya belum pernah dikumpulkan oleh orang lain untuk memperoleh gelar dari berbagai jenjang Pendidikan di perguruan tinggi manapun.

Jika di kemudian hari saya terbukti melakukan pelanggaran atas pernyataan dan sumpah tersebut di atas maka saya bersedia menerima sanksi akademik dari almamater

Malang, 01 Maret 2021

Yang menyatakan



Hedi Suanto Tjong

MOTTO



“Terus Berjuang Sampai Akhir”

LEMBAR PERSETUJUAN PEMBIMBING

Tugas Akhir dengan judul “Asuhan Akupunktur Metode Master Tung Pada Pasien Stroke Hemiplegia Di Griya Sehat Akupunktur Dan Moksibusi “Candranaya” Jembatan Besi DKI Jakarta”

Nama : Hedi Suanto Tjong

Nim : 18.30.48



Telah disetujui untuk di ajukan di Depan Tim Penguji

Tanggal persetujuan : 10 Juni 2021

Oleh :

Pembimbing I,

Pembimbing II,

 Ikhwan Abdullah, A.Md Akp., S.Psi., MM  dr. Mayang Wulandari, A.Md Akp., M.M

LEMBAR PENGESAHAN


Tugas Akhir dengan judul “Asuhan Akupunktur Metode Master Tung Pada Pasien
Stroke Hemiplegia Di Griya Sehat Akupunktur Dan Moksibusi “Candranaya”
Jembatan Besi DKI Jakarta”


Nama : Hedi Suanto Tjong

Nim : 18.30.48

Telah diujikan di Depan Tim Penguji

Pada tanggal, 10 Juni 2021

Penguji 1 : dr Leny Candra Kurniawan, A.Md Akp., MM. ()

Penguji 2 : Ikhwan Abdullah, A.Md Akp., S.Psi., MM. ()

Penguji 3 : dr. Mayang Wulandari, A.Md Akp., M.M. ()

Mengetahui,

Ketua Program Studi Akupunktur



dr. Mayang Wulandari, A.Md.Akp. M.M

NIDN 0710017605

KATA PENGANTAR

Puji syukur peneliti panjatkan kehadiran Tuhan Yang Maha Esa, atas segala rahmat dan berkah yang berlimpah. Sehingga peneliti dapat menyelesaikan Tugas Akhir yang berjudul “Asuhan Akupunktur Metode Master Tung Pada Pasien Stroke Hemiplegia Di Griya Sehat Akupunktur Dan Moksibusi “Candranaya” Jembatan Besi DKI Jakarta” sesuai waktu yang di tentukan.

Tugas Akhir ini disusun sebagai salah satu persyaratan untuk memperoleh gelar Ahli Madya Akupunktur (A.Md.Akup) di Program Studi Akupunktur Institut Teknologi Sains, dan Kesehatan RS dr. Soepraoen Malang.

Dalam Penyusunan Tugas Akhir ini peneliti mendapatkan banyak pengarahan dan bantuan dari berbagai pihak, untuk itu dalam kesempatan ini penulis tidak lupa mengucapkan terima kasih kepada yang terhormat:

1. Letkol CKM Arief Effendi, S.M.Ph., S.H(Adv), S.Kep., Ns., M.M., M.Kes, selaku Rektor ITSK RS dr. Soepraoen Malang.
2. dr. Mayang Wulandari, A.Md Akp.,M.M., selaku Ketua Program Studi Akupunktur ITSK RS dr. Soepraoen Malang, serta selaku Pembimbing 2 dan Penguji 3 dalam penelitian ini yang banyak memberikan bimbingan dan saran kepada penulis.
3. dr Leny Candra Kurniawan, A.Md Akp., MM. selaku Penguji 1
4. Ikhwan Abdullah,A.Md Akp.,S.Psi.,MM selaku Pembimbing 1 serta Penguji 2 dalam penelitian ini banyak memberikan bimbingan dan pengarahan kepada penulis.

5. Orang tua, Pasangan, dan Anak anak tercinta saya yang telah mendoakan dan memberi motivasi sehingga Tugas Akhir ini dapat terselesaikan dengan baik.
6. Seluruh teman – teman seangkatan 2018 di ITSK dr. Soepraoen yang membantu kelancaran pembuatan tugas akhir ini yang tidak dapat saya sebutkan satu persatu

Peneliti berusaha untuk dapat menyelesaikan Tugas Akhir ini dengan sebaik baiknya. Namun demikian peneliti menyadari bahwa masih banyak kekurangan. Oleh karena itu, demi kesempurnaan, peneliti mengharapkan adanya kritik dan saran dari semua pihak untuk menyempurnakan tugas akhir ini untuk dapat membantu menambah wawasan serta sebagai sumbangsih bagi kemajuan ilmu pengetahuan.

Malang, 01 Maret 2021



Hedi Suanto Tjong

Peneliti

DAFTAR ISI

Halaman Judul.....	i
Sampul Dalam.....	ii
Lembar Pernyataan.....	iii
Motto.....	iv
Lembar Persetujuan Pembimbing.....	v
Lembar Pengesahan.....	vi
Kata Pengantar.....	vii
Daftar Isi.....	ix
Daftar Gambar.....	xiii
Daftar Lampiran.....	xv
Abstrak.....	xvi

BAB 1 PENDAHULUAN

1.1 Latar Belakang.....	1
1.2 Batasan Masalah.....	3
1.3 Rumusan Masalah.....	3
1.4 Tujuan Penelitian.....	3
1.5 Manfaat Penelitian.....	4
1.5.1 Teoritis.....	4

1.5.2	Praktis.....	4
-------	--------------	---

BAB 2 TUNJAUAN PUSTAKA

2.1	Stroke Menurut Medis Barat.....	5
2.1.1	Definisi	5
2.1.2	Klasifikasi Stroke.....	5
2.1.3	Etiologi Stroke.....	6
2.1.4	Patofisiologi Stroke.....	7
2.1.5	Manifestasi Stroke.....	7
2.1.6	Penanganan Secara Medis Barat.....	8
2.2	Stroke Menurut Medis Timur.....	9
2.2.1	Definisi.....	9
2.2.2	Etiologi dan Penyebabnya.....	9
2.2.3	Patofisiologi.....	11
2.3	Akupunktur.....	12
2.3.1	Definisi.....	12
2.3.2	Manfaat Utama Akupunktur	13
2.3.3	Akupunktur Master Tung.....	13
2.3.4	Keunggulan Akupunktur Master Tung.....	14
2.3.5	Perbedaan Akupunktur Master Tung Dengan	

Akupunktur TCM.....	15
2.3.6 Teknik Master Tung Untuk Menangani Stroke	17

BAB 3 METODE PENELITIAN

3.1 Desain Penelitian.....	34
3.2 Batasan Ilmiah.....	34
3.3 Partisipan.....	35
3.4 Lokasi Dan Waktu.....	35
3.5 Pengumpulan Data.....	35
3.6 Uji Keabsahan.....	36
3.7 Analisis Data.....	37
3.8 Etika Penelitian.....	38

BAB 4 HASIL DAN PEMBAHASAN

4.1 Gambaran Lokasi Pengambilan Data.....	40
4.2 Gambaran Diri Partisipan.....	40
4.3 Hasil Observasi Partisipan.....	41
4.3.1 Observasi Kegiatan Partisipan Dan Kehidupan Sehari Hari Partisipan.....	41
4.3.2 Observasi Hubungan Partisipan Dengan Peneliti...	42
4.3.3 Pengkajian.....	42

4.4	Diagnosis Kasus.....	42
4.5	Mekanisme Penegakan Diagnosis.....	43
4.6	Penatalaksanaan Terapi Yang Telah Diberikan.....	44
4.6.1	Prinsip Terapi.....	44
4.6.2	Titik Terapi Dan Analisa Titik.....	44
4.7	Keterbatasan Penelitian.....	47
4.8	Pembahasan.....	47
4.8.1	Pelaksanaan Observasi.....	48
4.8.2	Pengaruh Akupunktur Untuk Hemiplegia.....	57
4.9	Mekanisme Master Tung Untuk Kasus Kelumpuhan Tangan.....	60
BAB 5 SIMPULAN DAN SARAN		
5.1	Kesimpulan.....	61
5.2	Saran.....	61
5.2.1	Pelayanan.....	61
5.2.2	Pendidikan.....	61
5.2.3	Peneliti Selanjutnya.....	62

DAFTAR PUSTAKA

LAMPIRAN

DAFTAR GAMBAR

No Gambar	Halaman
Gambar 2.1 Gambar lokasi titik Ling Gu	18
Gambar 2.2 Gambar lokasi titik Da Bai	19
Gambar 2.3 Gambar lokasi titik Zhong Jiu Liu	20
Gambar 2.4 Gambar lokasi titik Shang Jiu Liu	21
Gambar 2.5 Gambar lokasi titik Xia Jiu Liu	22
Gambar 2.6 Gambar lokasi titik Zheng Hui	23
Gambar 2.7 Gambar lokasi titik Hou Hui	24
Gambar 2.8 Gambar lokasi titik Nei Tong Guan	25
Gambar 2.9 Gambar lokasi titik Nei Tong Shan	25
Gambar 2.10 Gambar lokasi titik Nei Tong Tian	26
Gambar 2.11 Gambar lokasi titik Shang Quan	27
Gambar 2.12 Gambar lokasi titik Zhong Quan	27
Gambar 2.13 Gambar lokasi titik Xia Quan	28
Gambar 2.14 Gambar lokasi titik Jian Zhong	29
Gambar 2.15 Gambar lokasi titik Huo Ying	30
Gambar 2.16 Gambar lokasi titik Huo Zhu	30
Gambar 2.17 Gambar lokasi titik Yi zhong	31

Gambar 2.18 Gambar lokasi titik Er Zhong

32

Gambar 2.19 Gambar lokasi titik San Zhong

32



DAFTAR LAMPIRAN

<u>No Lampiran</u>	<u>Judul Lampiran</u>
Lampiran 1	Jadwal Kegiatan Penyusunan Tugas Akhir
Lampiran 2	Surat Permohonan Ijin Pengumpulan Data
Lampiran 3	Lembar Permohonan Menjadi Partisipan
Lampiran 4	Lembar Persetujuan Menjadi Partisipan
Lampiran 5	Lembar Data Klien
Lampiran 6	Kartu Bimbingan Tugas Akhir (1)
Lampiran 7	Kartu Bimbingan Tugas Akhir (2)



ABSTRAK

Hedi ; S. 2021 *Asuhan Akupunktur Metode Master Tung Pada Pasien Stroke Hemiplegia Di Griya Sehat Akupunktur Dan Moksibusi "Candranaya" Jembatan Besi Dki Jakarta*. Study kasus. Program Studi Akupunktur Institut Teknologi, Sains Dan Kesehatan RS dr. Soepraoen Malang. Pembimbing I Ikhwan Abdullah,A.Md Akp.,S.Psi.,MM. Pembimbing II dr. Mayang Wulandari, A.Md.Akp , M.

Stroke merupakan penyakit yang terjadi akibat penyumbatan pada pembuluh darah otak atau pecahnya pembuluh darah di otak secara mendadak. Stroke dalam Tcm di sebut juga *sebagai Zhong Feng*, disebabkan patogen angin yang timbul dari dalam tubuh. Patogenesis dari *Zhong Feng* ini adalah penderita mengalami pusing, jatuh tidak sadarkan diri , distorsi wajah, disfasia, hemiplegia.

Desain penelitian ini menggunakan pendekatan kualitatif, teknik mengumpulkan data menggunakan 4 cara pemeriksaan yaitu , pengamatan, penciuman dan pendengaran, wawancara dan perabaan. Partisipan adalah perempuan berusia 20 tahun mengalami stroke dengan gangguan Hemiplegia di mana partisipan tidak mampu mengerakkan separuh dari tubuh kanan nya yaitu tangan dan kakinya, setelah melakukan 10 kali asuhan akupunktur dengan metode Master Tung

Asuhan akupunktur Metode Master Tung pada pasien stroke hemiplegia partisipan didapatkan hasil bahwa partisipan mampu mengerakkan kaki dan tangannya, melakukan duduk mandiri, berdiri mandiri , jalan mandiri. dan diperoleh kesimpulan dapat mengembalikan kemampuan kognitif, menjernihkan kesadaran yang berkurang, dapat duduk mandiri, berdiri mandiri, berjalan mandiri, mampu menggerakkan lengannya, menggengam tangannya

Untuk meningkatkan dan mempertahankan hasil terapi partisipan di disarankan untuk melakukan olahraga terbatas, fisioterapi, serta menjaga pola hidup sehat dengan makanan bergizi dan menghindari stress.

Kata kunci: *Akupunktur, Master Tung, Stroke, Hemiplegia*

