

**TUGAS AKHIR**

**ASUHAN AKUPUNKTUR PADA KLIEN  
PENDERITA KELUMPUHAN TANGAN AKIBAT STROKE  
DI KLINIK AKUPUNKTUR “AR-ROHMAN” PASURUAN**



**OLEH:  
ANDY CHARIS SETYA BUDI  
NIM 183115**

**PROGRAM STUDI D-III AKUPUNKTUR  
INSTITUT TEKNOLOGI, SAINS, DAN KESEHATAN RS dr. SOEPRAOEN  
MALANG  
2021**

## **TUGAS AKHIR**

### **ASUHAN AKUPUNKTUR PADA KLIEN PENDERITA KELUMPUHAN TANGAN AKIBAT STROKE DI KLINIK AKUPUNKTUR “AR-ROHMAN” PASURUAN**

Diajukan Sebagai Salah Satu Syarat Meraih  
Gelar Ahli Madya Akupunktur (A.Md.Akup.)  
pada Program Studi D-III Akupunktur  
Institut Teknologi, Sains, dan Kesehatan RS dr. Soepraoen Malang



**OLEH:  
ANDY CHARIS SETYA BUDI  
NIM 183115**

**PROGRAM STUDI D-III AKUPUNKTUR  
INSTITUT TEKNOLOGI, SAINS, DAN KESEHATAN RS dr. SOEPRAOEN  
MALANG  
2021**

## LEMBAR PERNYATAAN

Yang bertanda tangan di bawah ini:

Nama : Andy Charis Setya Budi  
Tempat / Tanggal Lahir : Rembang, 19 April 1986  
NIM : 183115  
Alamat : Asrama Brigif Linud 18/Trisula Kostrad  
Kemantren Jabung Kabupaten Malang

Menyatakan dan bersumpah bahwa Tugas Akhir dengan judul “Asuhan Akupunktur pada Klien Penderita Kelumpuhan Tangan Akibat Stroke di Klinik Akupunktur “Ar-Rohman” Pasuruan” adalah hasil karya sendiri dan belum pernah dikumpulkan oleh orang lain untuk memperoleh gelar dari berbagai jenjang pendidikan di perguruan tinggi mana pun.

Jika di kemudian hari ternyata saya terbukti melakukan pelanggaran atas pernyataan dan sumpah tersebut di atas, maka saya bersedia menerima sanksi akademik dari almamater.

Malang, 15 Juli 2021

Yang Menyatakan



Andy Charis Setya Budi

NIM 183115

## *CURICULUM VITAE*



Nama : Andy Charis Setya Budi  
NIM : 183115  
Tempat / Tanggal Lahir : Rembang, 19 April 1986  
Alamat : Asrama Brigif Linud 18/Trisula Kostrad  
Kemantren Jabung Kabupaten Malang  
Riwayat Pendidikan : SDN 02 Sulang  
SMPN 1 Sulang  
SMAN 1 Sulang





## LEMBAR PERSETUJUAN PEMBIMBING

Tugas Akhir dengan Judul "Asuhan Akupunktur pada Klien Penderita Kelumpuhan Tangan Akibat Stroke di Klinik Akupunktur "Ar-Rohman" Pasuruan" telah Disetujui untuk Diujikan di Depan Tim Penguji.

Nama : Andy Charis Setya Budi

Nim : 183115

Tanggal Persetujuan: 15 Juli 2021

Oleh:

Pembimbing 1

Pembimbing 2

 Amal Prihatono, A.Md.Akp.,S.Ked., M.M.  Ikhwan Abdullah, A.Md.Akp.,S.Psi., M.M.

## LEMBAR PENGESAHAN PENGUJI




Tugas Akhir dengan Judul "Asuhan Akupunktur pada Klien Penderita Kelumpuhan Tangan Akibat Stroke di Klinik Akupunktur Ar-Rohman Pasuruan" telah Diujikan di Depan Tim Penguji.

Nama : Andy Charis Setya Budi

Nim : 183115


Pada tanggal: 15 Juli 2021

Tim Penguji:

	Nama	Tanda Tangan
Penguji 1	: Puspo Wardoyo, A.Md.Akp., S.Pd.,M.Pd.	
Penguji 2	: Amal Prihatono, A.Md.Akp.,S.Ked., M.M.	
Penguji 3	: Ikhwan Abdullah, A.Md.Akp.,S.Psi., M.M.	

Mengetahui,

Ketua Program Studi D-III Akupunktur



dr. Mayang Wulandari, A.Md.Akp., M.M.

NIDN 0710017605

## KATA PENGANTAR

Puji syukur penulis panjatkan ke hadirat Allah SWT, karena berkat rahmat dan hidayah-Nya sehingga penulis dapat menyelesaikan Tugas Akhir yang berjudul "Asuhan Akupunktur pada Klien Penderita Kelumpuhan Tangan Akibat Stroke di Klinik Akupunktur "Ar-Rohman" Pasuruan" sesuai dengan waktu yang ditentukan.


Tugas Akhir ini penulis susun sebagai salah satu persyaratan untuk memperoleh gelar Ahli Madya Akupunktur di Program Studi D-III Akupunktur Institut Teknologi, Sains, dan Kesehatan RS dr. Soepraoen Malang. Dalam penyusunan Tugas Akhir ini, penulis mendapatkan banyak pengarahan dan bantuan dari berbagai pihak, untuk itu dalam kesempatan ini penulis tidak lupa mengucapkan terima kasih kepada yang terhormat:

1. Letkol CKM Arief Efendi, S.M.Ph., S.H. (Adv.), S.Kep., Ns., M.M., M.Kes., selaku Rektor Institut Teknologi, Sains, dan Kesehatan RS dr. Soepraoen Malang.
2. dr. Mayang Wulandari, A.Md.Akp., M.M., selaku Ketua Program Studi D-III Akupunktur Institut Teknologi, Sains, dan Kesehatan RS dr. Soepraoen Malang.
3. Puspo Wardoyo, A.Md.Akp., S.Pd., M.M., selaku Penguji 1 dalam penelitian ini yang telah banyak memberikan bimbingan dan pengarahan kepada penulis sehingga dapat terwujud Tugas Akhir ini.
4. Amal Prihatono, A.Md.Akp., S.Ked., M.M., selaku Penguji 2 dan Pembimbing 1 dalam penelitian ini yang telah banyak memberikan bimbingan dan pengarahan kepada penulis sehingga dapat terwujud Tugas Akhir ini.
5. Ikhwan Abdullah, A.Md.Akp., S.Psi., M.M, selaku Penguji 3 dan Pembimbing 2 dalam penelitian ini yang telah banyak memberikan bimbingan dan pengarahan kepada penulis sehingga dapat terwujud Tugas Akhir ini.

6. Samsul Hadi, A.Md.Akp., selaku pemilik Klinik Akupunktur “Ar Rohman” Pasuruan yang telah memberikan izin kepada penulis untuk melakukan penelitian.
7. Partisipan yang telah bersedia menjadi nara sumber serta membantu dalam pembuatan Tugas Akhir ini, sehingga dapat terselesaikan dengan baik.
8. Orang tua dan istri saya tercinta yang telah mendo’akan dan memberi motivasi kepada saya sebagai penulis untuk menyelesaikan pembuatan Tugas Akhir ini.
9. Rekan-rekan mahasiswa Program Studi D-III Akupunktur Institut Teknologi, Sains, dan Kesehatan RS dr. Soepraoen Malang dan seluruh pihak yang telah membantu kelancaran penyusunan Tugas Akhir ini yang tidak dapat penulis sebutkan satu-persatu.

Penulis berusaha untuk dapat menyelesaikan Tugas Akhir ini dengan sebaik-baiknya. Namun demikian, penulis menyadari bahwa masih banyak kekurangan. Oleh karena itu, demi kesempurnaan Tugas Akhir ini, maka penulis mengharapkan adanya kritik dan saran dari semua pihak untuk menyempurnakannya.

Malang, 15 Juli 2021

  
Andy Charis Setya Budi

NIM 183115



## ABSTRAK

Budi, ACS. 2021. *Asuhan Akupunktur pada Klien Penderita Kelumpuhan Tangan Akibat Stroke di Klinik "Ar-Rohman" Pasuruan*. Tugas Akhir. Program Studi D-III Akupunktur. Institut Teknologi, Sains, dan Kesehatan RS dr. Soepraoen Malang. Pembimbing I Amal Prihatono, A.Md.Akp., S.Ked., M.M. Pembimbing II Ikhwan Abdullah, A.Md.Akp., S.Psi., M.M.

Stroke adalah ketidaknormalan fungsi sistem saraf pusat yang disebabkan oleh gangguan kenormalan aliran darah ke otak. Stroke merupakan kelainan fungsi otak yang timbul secara mendadak dan dapat terjadi pada siapa saja. WHO (*World Health Organization*) menyatakan Akupunktur sebagai pengobatan yang efektif untuk menangani kasus Stroke.

Dalam penelitian ini digunakan pendekatan kualitatif. Satu orang laki-laki usia 55 tahun sebagai partisipan untuk dilakukan penelitian. Terapi Akupunktur dilakukan di Klinik Akupunktur "Ar-Rohman" Pasuruan selama 3 minggu sebanyak 6 kali terapi.

Pengumpulan data dilakukan dengan cara Pengamatan (*Wang*), Pendengaran dan Penciuman (*Wen*), Wawancara (*Wen*), dan Palpasi (*Qie*). Diagnosis ditegakkan berdasarkan data hasil pemeriksaan. Rencana tindakan disusun berdasarkan Diagnosis. Asuhan Akupunktur dilakukan sebanyak 6 kali (2 kali seminggu). Tindakan Terapi Akupunktur merujuk pada Prinsip dan Cara Terapi. Evaluasi dilakukan setiap selesai tindakan terapi.

Hasil penelitian studi kasus ini dapat digunakan sebagai bahan pembelajaran dan pengembangan ilmu Akupunktur dan sebagai bahan pertimbangan dalam memberikan Asuhan Akupunktur pada klien penderita kelumpuhan tangan akibat Stroke.

**Kata Kunci** : *Akupunktur, Kelumpuhan Tangan, Stroke.*

## DAFTAR ISI

SAMPUL DEPAN .....	i
SAMPUL DALAM .....	ii
LEMBAR PERNYATAAN .....	iii
<i>CURRICULUM VITAE</i> .....	iv
LEMBAR PERSETUJUAN PEMBIMBING .....	v
LEMBAR PENGESAHAN PENGUJI .....	vi
KATA PENGANTAR .....	vii
ABSTRAK... ..	ix
DAFTAR ISI .....	x
LAMPIRAN .....	xii
DAFTAR TABEL .....	xiii
DAFTAR GAMBAR .....	xiv
DAFTAR SINGKATAN DAN ISTILAH .....	xv
DAFTAR LAMPIRAN .....	xvi
BAB 1 PENDAHULUAN	
1.1 Latar Belakang .....	1
1.2 Rumusan Masalah .....	3
1.3 Tujuan .....	3
1.4 Manfaat .....	3
BAB 2 TINJAUAN PUSTAKA	
2.1 Konsep Kelumpuhan Tangan Akibat Stroke Menurut Kedokteran Barat .	5
2.1.1 Devinisi .....	5
2.1.2 Epidemiologi .....	5
2.1.3 Klasifikasi .....	6
2.1.4 Patofisiologi Stroke .....	10
2.1.5 Pengobatan Stroke .....	12
2.2 Konsep Kelumpuhan Tangan Akibat Stroke Menurut <i>Chinese Miedicine</i> (CM)	13
.....	13
2.2.1 Devinisi Stroke .....	13
2.2.2 Penyebab dan Patogenesis .....	13

2.2.3 Akupunktur Untuk Terapi Stroke .....	14
2.2.4 Penggolongan Sindrom .....	15
<b>BAB 3 METODE PENELITIAN</b>	
3.1 Desain Penelitian .....	20
3.2 Batasan Istilah .....	21
3.3 Partisipan .....	21
3.4 Lokasi dan Waktu Penelitian .....	22
3.5 Pengumpulan Data .....	22
3.6 Penegakkan Diagnosis (Penyakit dan Sindrom) .....	24
3.7 Penyusunan Rencana Asuhan .....	25
3.8 Implementasi Rencana Asuhan .....	25
3.9 Penyusunan Evaluasi .....	26
3.10 Pernyataan Prognosis .....	27
3.11 Uji Keabsahan Data .....	27
3.12 Analisis Data .....	28
3.13 Etik Penelitian .....	28
<b>BAB 4 HASIL DAN PEMBAHASAN</b>	
4.1 Hasil Penelitian .....	30
4.1.1 Gambaran Lokasi Penelitian .....	30
4.1.2 Karakteristik Partisipan .....	30
4.1.3 Tata Laksana Asuhan Akupunktur .....	31
4.2 Pembahasan Hasil Penelitian .....	45
4.2.1 Pembahasan Pada Pemeriksaan .....	45
4.2.2 Pembahasan Pada Diagnosis .....	45
4.2.3 Pembahasan Pada Rencana Terapi .....	45
4.2.4 Pembahasan Pada Evaluasi Terapi .....	46
<b>BAB 5 KESIMPULAN DAN SARAN</b>	
5.1 Kesimpulan .....	47
5.2 Saran .....	47
5.2.1 Bagi Institusi Pendidikan .....	47
5.2.2 Bagi Organisasi Profersi Akupunktur .....	48
5.2.3 Bagi Masyarakat .....	48

DAFTAR PUSTAKA.....	49
LAMPIRAN.....	65







## DAFTAR GAMBAR

No Daftar Gambar Halaman

---



## DAFTAR SINGKATAN DAN ISTILAH

### Singkatan:

ITSK : Institut Teknologi, Sains, dan Kesehatan RS dr. Soepraoen

WHO : *World Health Organization*

### Istilah:

Aneurisma : Pembesaran atau penonjolan pembuluh darah otak akibat melemahnya dinding pembuluh darah.

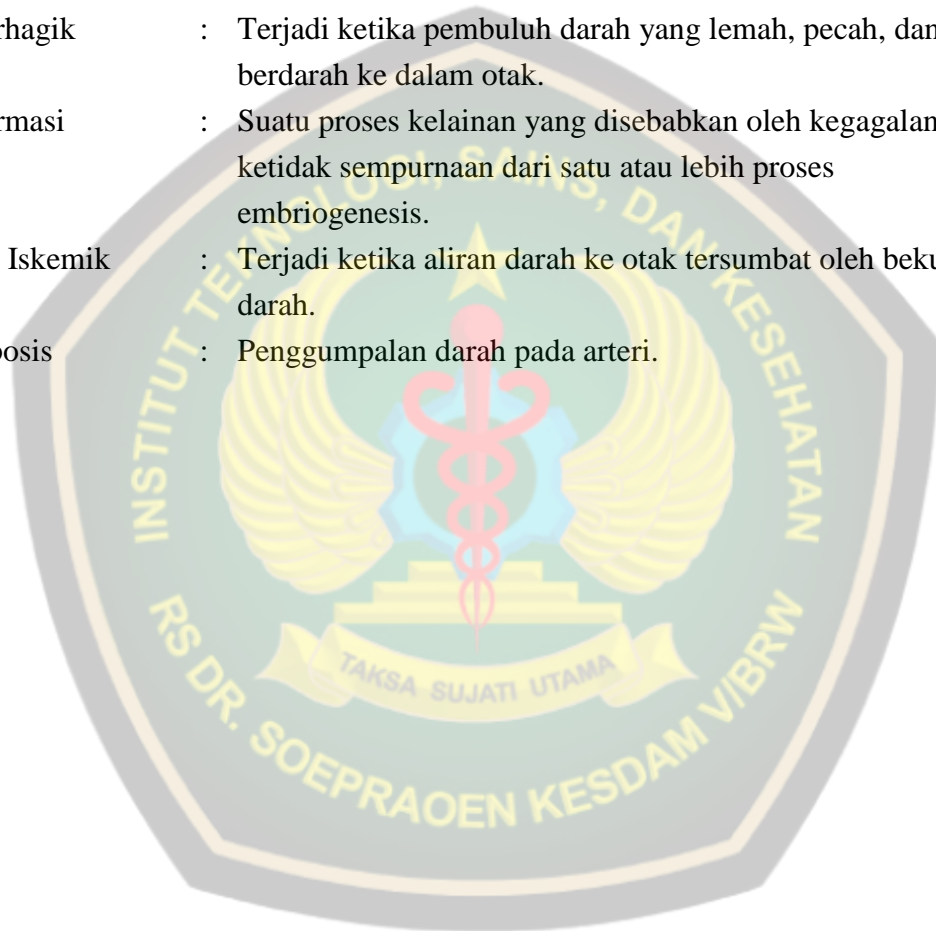
Embolisme : Pemblokiran tiba-tiba pada arteri.

Hemorragik : Terjadi ketika pembuluh darah yang lemah, pecah, dan berdarah ke dalam otak.

Malformasi : Suatu proses kelainan yang disebabkan oleh kegagalan atau ketidak sempurnaan dari satu atau lebih proses embriogenesis.

Stroke Iskemik : Terjadi ketika aliran darah ke otak tersumbat oleh bekuan darah.

Trombosis : Penggumpalan darah pada arteri.



## DAFTAR LAMPIRAN

No	Judul Lampiran
Lampiran 1	Jadwal Kegiatan Penelitian Penyusunan Tugas Akhir.
Lampiran 2	Surat Permohonan Izin Pengambilan Data.
Lampiran 3	Surat Balasan Pemberian Izin Pengambilan Data.
Lampiran 4	Lembar Permohonan Menjadi Partisipan.
Lampiran 5	Lembar Persetujuan Menjadi Partisipan.
Lampiran 6	Lembar Data Partisipan.
Lampiran 7	Kartu Bimbingan Tugas Akhir
Lampiran 8	Dokumen Penelitian.

