

# LAPORAN TUGAS AKHIR

**ASUHAN KEBIDANAN KOMPREHENSIF PADA NY “W” DENGAN  
KEHAMILAN USIA TERLALU TUA PADA TRIMESTER III SAMPAI  
DENGAN PEMILIHAN ALAT KONTRASEPSI DI PMB  
PURWATININGSIH PAKISAJI KAB. MALANG**



**OLEH:  
SHOFIYAHTUL KHAIRIYAH 17.2.051**

**PROGRAM STUDI KEBIDANAN  
POLITEKNIK KESEHATAN RS dr. SOPRAOEN  
MALANG  
2020**

# LAPORAN TUGAS AKHIR

## ASUHAN KEBIDANAN KOMPREHENSIF PADA NY "W" DENGAN KEHAMILAN USIA TERLALU TUA PADA TRIMESTER III SAMPAI DENGAN PEMILIHAN ALAT KONTRASEPSI DI PMB PURWATININGSIH PAKISAJI KAB. MALANG

Disusun sebagai salah satu syarat untuk menyelesaikan pendidikan Ahli Madya  
Kebidanan pada Program Studi Diploma III Kebidanan Poltekkes RS dr.  
Soepraoen Malang



**PROGRAM STUDI KEBIDANAN  
POLITEKNIK KESEHATAN RS dr. SOEPRAOEN  
MALANG  
2020**

**LEMBAR PERSETUJUAN**

**ASUHAN KEBIDANAN KOMPREHENSIF PADA NY "W" DENGAN KEHAMILAN DENGAN  
USIA TERLALU TUA PADA TRIMESTER III SAMPAI PENGGUNAAN ALAT  
KONTRASEPSI DI PMB PURWATININGSIH PAKISAJI KAB. MALANG**

Laporan Asuhan Kebidanan Komprehensif ini disetujui untuk dipertahankan di hadapan Tim  
Penguji Proposal / Asuhan Kebidanan Komprehensif Poltekkes RS dr. Soepraoen Malang

Nama : Shofiyahtul Khairiyah

NIM : 17.2.051

Malang, 07 Mei 2020

Menyetujui

Pembimbing I

Pembimbing II



Rani Safitri, S.ST.,M.Keb



Tut Rayani.A.W, S.ST.,M.keb

## LEMBAR PENGESAHAN

ASUHAN KEBIDANAN KOMPREHENSIF PADA NY "W" DENGAN KEHAMILAN USIA TERLALU TUA PADA TRIMESTER III SAMPAI PENGGUNAAN ALAT KONTRASEPSI DI PMB PURWATININGSIH PAKISAJI KAB.MALANG.


Nama : Shofiyahtul Khairiyah

NIM : 17.2.051

Asuhan Kebidanan Komprehensif ini telah diperiksa dan dipertahankan di hadapan Tim Penguji Asuhan Kebidanan Komprehensif Poltekkes RS dr. Soepraoen Malang

Pada Tanggal 07 Mei 2020

OLEH TIM PENGUJI :

1. Anik Sri Purwanti, SST, M.Keb :  (24-07-2020)  
Tanda Tangan Tanggal
2. Rani Safitri, SST, M.Keb :  (19-06-2020)  
Tanda Tangan Tanggal
3. Tut Rayani A. W, SST, M.Keb :  (11-07-2020)  
Tanda Tangan Tanggal

Mengetahui,

Ketua Program Studi Kebidanan

Politeknik Kesehatan RS dr. Soepraoen



Anik Purwati, SST, MM, M.Kes

## RINGKASAN

**Shofiyah. 2020. ASUHAN KEBIDANAN KOMPREHENSIF PADA NY. "W" USIA 38 TAHUN DENGAN KEHAMILAN USIA TERLALU TUA DI PMB PURWATININGSIH PAKISAJI KABUPATEN MALANG. Asuhan Kebidanan Komprehensif Poltekkes RS dr. Soepraoen Malang. Pembimbing I Rani safitri S.ST., M.Keb Pembimbing II Tut Rayani. A.W, S.ST., M.Keb.**

Asuhan kebidanan dilakukan pada Ny "W" umur 38 tahun pada kehamilan ketiga, dimana kehamilan Ny "W" termasuk dalam ke dalam kehamilan resiko tinggi dengan total skor poedji rocyati 6. Pada kehamilan dengan kasus usia terlalu tua memiliki resiko terjadinya komplikasi pada masa kehamilan, persalinan, nifas, neonatus, sehingga untuk meminimalisir terjadinya komplikasi lebih lanjut, maka diperlukan asuhan kebidanan komprehensif secara *continuity of care* (COC) yang diberikan pada ibu dengan memberikan asuhan secara langsung pada ibu hamil trimester III, ibu bersalin, ibu nifas, BBL dan Neonatus, serta pemilihan alat kontrasepsi. Diharapkan mampu mencegah komplikasi, meningkatkan derajat kesehatan ibu dan bayinya dengan menggunakan pendekatan manajemen kebidanan.

Perencanaan asuhan dibuat sesuai dengan kebutuhan pasien dan dilakukan kunjungan Kehamilan 2 kali, pendamping persalinan 1 kali. Kunjungan nifas 3 kali mencakup kunjungan neonatus dan kunjungan keluarga berencana. Asuhan yang diberikan pada saat kehamilan Trimester III yaitu pemeriksaan fisik, pemeriksaan laboratorium dan memberikan konseling tentang tanda-tanda persalinan dan persiapan persalinan. Pada saat persalinan ditolong oleh bidan dan peneliti dan dilakukan observasi segera setelah lahir sampai dengan 2 jam post partum.

Kunjungan kehamilan dilakukan 2 kali, dan dalam melakukan kunjungan kehamilan peneliti juga melakukan kunjungan nifas, neonatus dan KB. Pada setiap kunjungan peneliti melakukan pemeriksaan pada ibu hamil yaitu pemeriksaan fisik, keadaan umum ibu, TTV, DJJ, palpasi memakai Leopold.

Nifas dilakukan kunjungan 3 kali, dan dalam melakukan kunjungan nifas peneliti juga melakukan kunjungan neonatus dan KB. Pada setiap kunjungan peneliti melakukan pemeriksaan pada ibu nifas yaitu pemeriksaan fisik, keadaan umum ibu, TTV, ASI keluar lancar atau tidak, pengeluaran lokea, kontraksi, dan jumlah perdarahan. Sedangkan untuk neonatus yaitu keadaan umum bayi, tanda-tanda infeksi, dan memastikan bayi mendapat cukup nutrisi dan sudah mendapatkan imunisasi.

Pada perencanaan KB ibu sudah memilih untuk menggunakan KB suntik 3 Bulan karena ibu telah diberikan konseling KB suntik 3 bulan oleh bidan pada saat kunjungan nifas ke tiga. Penggunaan KB suntik 3 bulan belum dilakukan karena keterbatasan waktu.

Hasil dari asuhan yang telah diberikan dari kehamilan trimester III, persalinan, nifas, neonatus, dan kontrasepsi telah sesuai dengan rencana dan kebutuhan pasien. Diharapkan pelayanan kesehatan terus mempertahankan asuhan yang diberikan secara *continuity of care* sehingga meningkatkan derajat kesehatan ibu dan anak.

Kepustakaan : Kepustakaan ( 2010 – 2015 )

Kata Kunci : Asuhan Kehamilan, Persalinan, Nifas, Bayi Baru Lahir, Keluarga Berencana



## KATA PENGANTAR

Puji syukur kehadiran Tuhan Yang Maha Esa, atas semua rahmat dan karunia-Nya sehingga penulis dapat menyelesaikan Laporan Tugas Akhir yang berjudul tentang **“Asuhan Kebidanan Komprehensif Pada Ny. “W” Kehamilan Dengan Usia Terlalu Tua Pada Trimester III Sampai Penggunaan Alat Kontrasepsi ”** sebagai salah satu syarat menyelesaikan pendidikan Ahli Madya Kebidanan pada Program Studi DIII Kebidanan Poltekkes RS dr. Soepraoen Malang.

Dalam hal ini, penulis banyak mendapatkan bantuan dari berbagai pihak karena itu pada kesempatan kali ini penulis mengucapkan banyak terima kasih kepada :

1. Arief Efendi, SMPH, SH, S. Kep., Ners. M.M, M. Kes., selaku Direktur Poltekkes RS dr. Soepraoen Malang.
2. Anik Purwati, S.ST., M. Keb selaku Ketua Program Studi Kebidanan Poltekkes RS dr. Soepraoen Malang.
3. Rani Safitri, S.ST., M.Keb selaku pembimbing I yang telah memberikan bimbingan sehingga dapat terselesaikan.
4. Tut Rayani, S.ST., M.Keb selaku Pembimbing II yang telah memberikan bimbingan sehingga dapat terselesaikan.
5. Reny Retnaningsih, S.ST., M. Keb selaku Pembim Akademik yang telah memberikan bimbingan selama pendidikan.
6. Orangtua dan keluarga atas cinta, dukungan dan doa yang selalu diberikan sehingga Laporan Tugas Akhir ini selesai pada waktunya.
7. Rekan seangkatan dan pihak-pihak yang terkait dan banyak membantu dalam Laporan Tugas Akhir.

Penulis menyadari masih terdapat kekurangan dan kelemahan dalam penyusunan asuhan kebidanan komprehensif ini. Akhirnya penulis mengharapkan kritik dan saran dari berbagai pihak demi perbaikan dan penyempurnaan asuhan kebidanan komprehensif ini. Semoga Tuhan Yang Maha Esa memberikan balasan pahala atau segala amal yang telah di berikan dan semoga karya ini berguna bagi peneliti sendiri maupun pihak lain yang memanfaatkan.

Malang,

07 Mei 2020

Penulis


## DAFTAR ISI

<b>HALAMAN JUDUL</b> .....	<b>i</b>
<b>HALAMAN SAMPUL DALAM</b> .....	<b>ii</b>
<b>LEMBAR PERSETUJUAN</b> .....	<b>iii</b>
<b>LEMBAR PENGESAHAN</b> .....	<b>iv</b>
<b>RANGKUMAN</b> .....	<b>v</b>
<b>KATA PENGANTAR</b> .....	<b>vi</b>
<b>DAFTAR ISI</b> .....	<b>vii</b>
<b>DAFTAR TABEL</b> .....	<b>viii</b>
<b>DAFTAR LAMPIRAN</b> .....	<b>ix</b>
<b>BAB I PENDAHULUAN</b> .....	<b>1</b>
1.1 Latar Belakang .....	5
1.2 Rumusan Masalah .....	5
1.3 Tujuan Penyusunan .....	5
1.3.1 Tujuan Umum .....	5
1.3.2 Tujuan Khusus .....	5
1.4 Ruang Lingkup .....	5
1.4.1 Sasaran .....	6
1.4.2 Tempat .....	6
1.4.3 Waktu .....	6
1.5 Manfaat Asuhan Kebidanan Komprehensif .....	6
1.5.1 Manfaat Teoritis .....	6
1.5.2 Manfaat Klinik .....	6
<b>BAB II TINJAUAN TEORI</b> .....	<b>8</b>
2.1 Konsep Dasar Kehamilan.....	8
2.1.1 Pengertian Kehamilan.....	8
2.1.2 Tanda – tanda kehamilan.....	8
2.1.3 Kehamilan trimester III.....	10
2.1.4 Kehamilan usia terlalu tua.....	14
2.2 Konsep Dasar Persalinan.....	22
2.2.1 Definisi Persalinan.....	22
2.2.2 Tahapan persalinan.....	22
2.2.3 Resiko persalinan dengan ibu usia tua.....	24
2.2.4 Penatalaksanaan kehamilan.....	28
2.3 Konsep Dasar Masa Nifas.....	34
2.3.1 Definisi masa nifas.....	34
2.3.2 Faktor resiko pada ibu nifas usia tua.....	36
2.3.3 Kunjungan masa nifas.....	40
2.4 Konsep Dasar Bayi Baru Lahir.....	42
2.4.1 Definisi bayi baru lahir.....	42
2.4.2 Bahaya pada bayi baru lahir.....	43
2.5 Konsep Dasar Keluarga Berencana.....	49
2.5.1 Definisi Keluarga berencana.....	49
2.5.2 Macam-macam KB pada ibu usia tua.....	49
2.2 Kerangka Teori.....	55
<b>BAB III PENDOKUMENTASIAN ASUHAN KEBIDANAN</b> .....	<b>56</b>
3.1 Pendokumentasian Asuhan Kebidanan pada Kunjungan ANC	56
3.1.1 Kunjungan ANC.....	56
3.2 Pendokumentasian Asuhan Kebidanan pada Kunjungan INC	66
3.2.1 Kala I.....	66
3.2.2 Kala II.....	74
3.2.3 Kala III.....	75



3.2.4	Kala IV.....	76
3.3	Pendokumentasian Asuhan Kebidanan pada BBL.....	79
3.3.1	Asuahn komprehensif bayi baru lahir.....	79
3.3.2	Kunjungan neonatus I.....	81
3.3.3	Kunjungan neonatus II.....	83
3.3.4	Kunjungan neonatus III.....	85
3.4	Pendokumentasian Asuhan pada Post Partum.....	87
3.4.1	Kunjungan post partum I.....	87
3.4.2	Kunjungan post partum II.....	91
3.4.3	Kunjungan post partum III.....	93
3.5	Pendokumentasian Asuhan Kebidanan pada KB.....	93
<b>BAB IV</b>	<b>PEMBAHASAN.....</b>	<b>98</b>
4.1	Asuhan Kehamilan.....	98
4.2	Asuhan Persalinan.....	102
4.3	Asuhan Masa Nifas.....	104
4.4	Asuhan Bayi Baru Lahir.....	106
4.5	Asuhan KB.....	107
<b>BAB V</b>	<b>PENUTUP.....</b>	<b>108</b>
5.1	Kesimpulan.....	108
5.2	Saran.....	110

**DAFTAR PUSTAKA**  
**LAMPIRAN**



## DAFTAR TABEL

<b>No</b>	<b>Daftar Tabel</b>	<b>Halaman</b>
Tabel 2.1	Kunjungan masa nifas.....	28
Tabel 2.2	APGAR.....	33




## DAFTAR LAMPIRAN

No      Lampiran

---

- Lampiran 1 : Jadwal Proposal Studi Kasus
- Lampiran 2: : Lembar Permohonan Menjadi Responden
- Lampiran 3 : Lembar Persetujuan Menjadi Responden
- Lampiran 4 : Kartu Skor Poedji Rochjati
- Lampiran 5 : Lembar Penapisan Rujuk Pasien
- Lampiran 6 : Penilaian Selintas Bayi Baru Lahir
- Lampiran 7 : Penapisan KB Hormonal
- Lampiran 8 : Dokumentasi
- Lampiran 9 : Stempel Telapak Kaki Bayi



## DAFTAR SINGKATAN



AC	: Air Conditioner
AIDS	: <i>Acquired Immunodeficiency Syndrome</i>
AKB	: Angka Kematian Bayi
AKDR	: Alat Kontrasepsi Dalam Rahim
AKI	: Angka Kematian Ibu
ANC	: <i>Antenatal Care</i>
ASI	: Air Susu Ibu
BAB	: Buang Air Besar
BAK	: Buang Air Kecil
BB	: Berat Badan
BBL	: Bayi Baru Lahir
BBLR	: Berat Bayi Lahri Rendah
BCG	: Basillus Calmette Guerin
BTA	: <i>Bulgarska Telegrafischeka Agentzia</i>
CC	: <i>cubic centimeter</i>
DJJ	: Denyut Jantung Janin
DM	: Diabetes Mellitus
Eff	: effacement
Fe	: <i>ferrum</i>
Gr	: gram
Hb	: Hemoglobin
HDL	: <i>High Density Lipoprotein</i>
HIV	: <i>Human Immunodeficiency Virus</i>
IM	: <i>Intra Muscula</i>
IMD	: Inisiasi Menyusu Dini
IMS	: Infeksi Menular Seksual
IRT	: Ibu Rumah Tangga
ISK	: Infeksi Saluran Kemih
IUD	: <i>Intra Uterin Device</i>
K/p	: kalau perlu
KB	: Keluarga Berencana
KBPP	: Keluarga Berencana Pasca Persalinan
KIA	: Kesehatan Ibu dan Anak
KIE	: Komunikasi Informasi dan Edukasi

Ny.	: Nyonya
KMS	: Kartu Menuju Sehat
KPD	: Ketuban Pecah Dini
KPR	: Kehamilan Risiko Tinggi
KTG	: Kardiotocografi
KU	: Keadaan Umum
LDL	: <i>Low Density Lipoprotein</i>
Lida	: Lingkar Dada
LiKa	: Lingkar Kepala
LILA	: Lingkar Lengan Atas
M.Keb	: Magister Kebidanan
M.Kes	: Magister Kesehatan
M.M	: Magister Manajemen
M.PH	: <i>Master of Public Health</i>
MAL	: Metode Amenorea Laktasi
MOP	: Metode Operasi Pria
MOW	: Metode Operasi Wanita
N	: Nadi
No.	: Nomor
NSAID	: <i>Nonsteroidal Anti-Inflammatory Drugs</i>
PAP	: Pintu Atas Panggul
PB	: Panjang Badan
PE	: Pre-eklamsia
PJT	: Perkembangan Janin Terhambat
PMB	: Praktik Mandiri Bidan
PRP	: <i>Platelet Rich Plasma</i>
PUS	: Pasangan Usia Subur
RI	: Republik Indonesia
RR	: Respirasi
S	: Suhu
SC	: <i>Sectio Caesarea</i>
SOAP	: Subjek Objek Analisis Penatalaksanaan
SST	: Sarjana Sains Terapan
TB	: Tinggi Badan
TBC	: Tuberkulosis
TD	: Tekanan Darah



TFU : Tinggi Fundus Uteri  
TM : Trimester  
TT : Tetanus Toxoid  
UK : Usia Kehamilan  
USG : Ultrasonografi  
VDRL : *Veneral Disease Research Laboratory*  
WHO : *World Health Organization*  
WIB : Waktu Indonesia Barat  
UUK : Ubun-Ubun Kecil  
v/v : Vulva vagina

