

CURRICULUM VITAE



A. Biodata Pribadi

1. Nama Lengkap : Shofiyahtul Khairiyah
2. Tempat, Tanggal lahir : Malang, 24 Maret 1999
3. Jenis Kelamin : Perempuan
4. Agama : Islam
5. Kebangsaan/Suku : Indonesia/Jawa
6. Status Perkawinan : Belum Kawin
7. Alamat : Komp Amarta H-22 RT 01 RW 12 LANUD ABD
Saleh PASKHAS Desa Saptorenggo, Kec. Pakis,
Kab. Malang
8. No. HP : 088996627421
9. Email : shofiatullkh@gmail.com
10. Motto : "I will do everythin that I love and I don't care about
what other people"

B. Riwayat Pendidikan

1. TK : TK Angkasa (2003-2005)
2. SD : SDN Saptorenggo V (2005-2011)
3. SMP : SMP Negeri 24 Malang (2011-2014)
4. SMA : SMA "ISLAM" Malang (2014-2017)
5. Perguruan Tinggi : Politeknik Kesehatan RS dr. Soepraoen Malang (2017-2020)

C. Pengalaman Organisasi

1. Detasemen Kesehatan Mahasiswa (DENKESMA) POLTEKKES SOEPREOEN sebagai bendahara (2018/2019)

D. Biodata Orangtua

Ayah

1. Nama : Ngateman
2. Tempat, Tanggal Lahir : Surabaya, 27 Juni 1970
3. Jenis Kelamin : Laki-Laki
4. Kebangsaan/Suku : Indonesia/Jawa
5. Agama : Islam
6. Alamat : Komp. Amarta H-22 RT 01 RW 12 LANUD
ABD Saleh PASKHAS Desa Saptorenggo,
Kec. Pakis, Kab. Malang
7. Pekerjaan : TNI-AU

Ibu

1. Nama : Sumani
2. Tempat, Tanggal Lahir : Surabaya, 7 Januari 1974
3. Jenis Kelamin : Perempuan
4. Kebangsaan/Suku : Indonesia/Jawa
5. Agama : Islam
6. Alamat : Komp. Amarta H-22 RT 01 RW 12 LANUD
ABD Saleh PASKHAS Desa Saptorenggo,
Kec. Pakis, Kab Malang

7. Pekerjaan : Ibu Rumah Tangga

Malang, 07 Mei

2020

Penulis

Shofiyahtul

Khairiyah

NIM : 172051



Lampiran 3. *Skринing Score Poedji Rochjati*
 POLITEKNIK KESEHATAN RS dr. SOEPRAOEN
 PROGRAM STUDI KEBIDANAN



SKRINING / DETEKSI DINI IBU RISIKO TINGGI
 OLEH
 PKK DAN PETUGAS KESEHATAN

Nama: **M.Y.W.** Umur Ibu: **38** Th.
 Hamil ke: **3** Hasil Terakhir tgl: **2-7-2019** Tanggal Persalinan tgl: **9-12-2019**
 Pekerjaan: Ibu **SP** Suami: **SMP**
 Pekerjaan Suami: **Karyawan swasta** Suami: **swasta**

KEL. F.R.	No.	Masalah / Faktor Risiko	Skor	Terdapat				
				1	2	3	4	5
		Skor Awal Ibu Hamil	7					
1	1	Terdapat mual/muntah	4					
	2	a. Terdapat keluhan nyeri punggung > 4x	4					
		b. Terdapat keluhan tdk > 95 ml	4					
	3	Terdapat keluhan sesak	4					
	4	Terdapat anemia hamil (Hb < 10 gr)	4					
	5	Terdapat banyak lendir	3					
	6	Uterus lunak < 10-15 detik	4					
	7	Terdapat perdarahan > 145 cc	4					
	8	Pemarah awal kehamilan	4					
	9	Pemarah terlambat/banyak	4					
	10	a. Terdapat riwayat abortus	4					
		b. Uterus terbelah	4					
		c. Terdapat penyakit	4					
		d. Penyakit kronis	4					
Jumlah Skor			10					

PERYULUHAN KEHAMILAN / PERSALINAN AMAN - RUJUKAN TERENCANA

No.	Kel. F.R.	Pilih	Rujukan	PERSALINAN AMAN				
				Ya	Tidak	Ya	Tidak	Ya
1	1	Ya	1	2	3	4	5	6
2	2	Ya	1	2	3	4	5	6
3	3	Ya	1	2	3	4	5	6
4	4	Ya	1	2	3	4	5	6
5	5	Ya	1	2	3	4	5	6
6	6	Ya	1	2	3	4	5	6
7	7	Ya	1	2	3	4	5	6
8	8	Ya	1	2	3	4	5	6
9	9	Ya	1	2	3	4	5	6
10	10	Ya	1	2	3	4	5	6

Kematian Ibu dalam kehamilan: 1. Abortus 2. Lain-lain

KARTU SKOR 'POEDJI ROCHJATI'
 PERENCANAAN PERSALINAN AMAN

Tempat Persalinan Kehamilan: 1. Posyandu 2. Puskesmas 3. Rumah Sakit
 4. Puskesmas 5. Rumah Sakit 6. Praktek Dokter

Persalinan: Melahirkan langsung

- RUJUKAN DARI: 1. Sendiri 2. Dikun 3. Biotan 4. Puskesmas
- RUJUKAN KE: 1. Biotan 2. Puskesmas 3. Rumah Sakit

- RUJUKAN: 1. Rujukan Dokter Ginekologi (RDB) 2. Rujukan Spesial Risiko (RTW) 3. Rujukan Dokter Kebidanan (RDR) 3. Rujukan Terlewat (RTT)
- Gawat Darurat Obstetrik: • Ket. Faktor Risiko II
 1. Perdarahan antepartum
 2. Eklampsia
 • Komplikasi Obstetrik
 3. Perdarahan postpartum
 4. Uterus terbelah
 5. Persalinan Lama
 6. Partus Tertunda

TEMPAT	PEMBALONG	MACAM PERSALINAN:
1. Rumah Ibu	1. Biotan	1. Sektan
2. Rumah Sakit	2. Dikun	2. Tidak persalinan
3. Puskesmas	3. Biotan	3. Operasi Sektan
4. Puskesmas	4. Dikun	
5. Rumah Sakit	5. Biotan	
6. Praktek Dokter	6. Dikun	

- PASCA PERSALINAN IBU: 1. Biotan 2. Dikun 3. Biotan 4. Puskesmas 5. Rumah Sakit 6. Puskesmas
- TEMPAT KEMATIAN IBU: 1. Rumah Ibu 2. Rumah sakit 3. Praktek 4. Puskesmas 5. Rumah Sakit 6. Puskesmas 7. Lain-lain
- SAK: 1. Biotan 2. Dikun 3. Biotan 4. Puskesmas 5. Rumah Sakit 6. Puskesmas
- Kondisi Ibu selama masa nifas (42 Hari Pasca Sakti): 1. Mual 2. Sakti 3. Mual 4. Tidak

Keluarga Berencana: 1. Ya **suatik** / Sektan 2. Belum Tahu

Kategori Keluarga Miskin: 1. Ya 2. Tidak

Sumber Biaya: Mandiri / Bantuan

Lampiran 4. Penapisan Persalinan



RS. KESEHATAN RS dr. SOEPRAOEN
PROGRAM STUDI KEBIDANAN

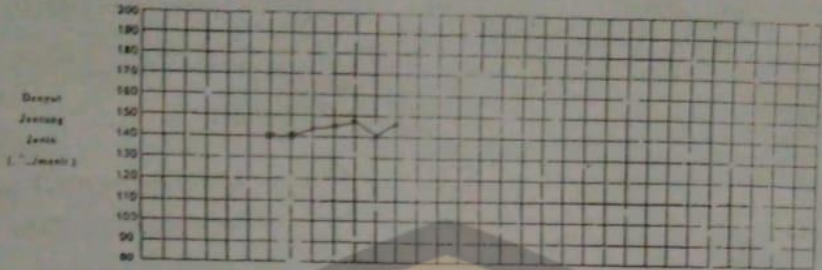
APABILA DIDAPATI SALAH SATU ATAU LEBIH PENYULIT SEPERTI BERIKUT DI BAWAH
INI PASIEN HARUS DIRUJUK:

INDIKATOR	YA	TIDAK
1. Riwayat Bedah Sesar		✓
2. Perdarahan Pervaginam		✓
3. Persalinan Kurang bulan (UK < 37 minggu)		✓
4. Ketuban pecah disertai meconium yang kental		✓
4. Ketuban pecah lama (>24 jam)		✓
5. Ketuban pecah pada persalinan kurang bulan (UK < 37 minggu)		✓
6. Ikterus		✓
7. Anemia Berat		✓
8. Tanda/gejala infeksi		✓
9. Pre Eklamsi/Hipertensi dalam kehamilan		✓
10. Tinggi Fundus 40cm/lebih		✓
11. Gawat janin		✓
12. Primipara dalam fase aktif kala 1 persalinan dan kepala janin masih 5/5		✓
13. Presentasi bukan belakang kepala		✓
14. Presentasi ganda (majemuk)		✓
15. Kehamilan ganda/gemeli		✓
16. Tali pusat menumbung		✓
17. Syok		✓

PARIHARAJ


Fasilitas Kesehatan

No. Register Nama Riv HY W Umur 58 (1940-8-10-1901)
 No. Puskesmas Tanggal 3-12-2009 Jam 19.30
 Kelurahan Yogyakarta Sejak Jam 08.00 Waktu selesai 09.00 WIB



Nilai Keluhan pernapasan

0	1	2	3	4	5	6	7	8	9	10
---	---	---	---	---	---	---	---	---	---	----



Kontraksi (tiap 10 menit)

<input type="checkbox"/>	< 20
<input type="checkbox"/>	20 - 40
<input type="checkbox"/>	> 40

Obat dan Cairan IV

Tetes / menit	
---------------	--



Urina

Protid	
Akalin	
Volume	100
Mikroorganisme	

Nutrisi

--	--

Contoh

CATATAN PERSALINAN

- Tanggal: 1 Desember 2024
- Nama Bidan: RUMAH SAKIT
- Tempat Persalinan:
 - Rumah Ibu
 - Puskesmas
 - Polindes
 - Rumah Sakit
 - Klinik Swasta
 - Lainnya:
- Alamat tempat persalinan:
- Catatan: rujuk, kala: I / II / III / IV
- Alasan merujuk:
- Tempat rujukan:
- Pendamping pada saat merujuk:
 - Bidan
 - Teman
 - Suami
 - Dukun
 - Keluarga
 - Tidak ada
- Masalah dalam kehamilan/persalinan ini:
 - Gawat darurat
 - Perdarahan
 - HDK
 - Infeksi
 - PMTCT

KALA I

- Partograf melewati garis waupad: Y/T
- Masalah lain, sebutkan:
- Penatalaksanaan masalah tsb:
- Hasilnya:

KALA II

- Episiotomi:
 - Ya, Indikasi:
 - Tidak
- Pendamping pada saat persalinan:
 - Suami
 - Dukun
 - Keluarga
 - Tidak ada
 - Teman
- Gawat janin:
 - Ya, tindakan yang dilakukan:
 -
 -
 - Tidak
 - Pemantauan DJJ setiap 5-10 menit selama kala II, hasil:
- Distosia bahu:
 - Ya, tindakan yang dilakukan:
 - Tidak
- Masalah lain, penatalaksanaan masalah tsb dan hasilnya:

KALA III

- Inisiasi Menyusu Dini:
 - Ya
 - Tidak, alasannya:
- Lama kala III: 10 menit
- Pemberian Oksitosin 10 U/lm?
 - Ya, waktu: menit sesudah persalinan
 - Tidak, alasan:
- Penjepitan tali pusat: menit setelah bayi lahir
- Pemberian ulang Oksitosin (2 X)?
 - Ya, alasan:
 - Tidak
- Penegangan tali pusat terkendali?
 - Ya
 - Tidak, alasannya:

- fundus uteri?
 - 1/4
 - 1/2
 - 3/4
 - 1/2
- laktasi lengkap (infeksi) tidak
 - Jika tidak lengkap, tindakan yang dilakukan:
 -
 -
 - laktasi tidak lahir > 30 menit
 - Tidak
 - Ya, tindakan:
- Laserasi:
 - Ya, dimana: mulut vagina, kulit perineum
 - Tidak
- Jika Laserasi perineum, derajat: 2 / 3 / 4
 - Tindakan:
 - Penjahitan, dengan / tanpa anestesi
 - Tidak dijahit, elisan:
- Agonia uteri:
 - Tidak
 - Ya, tindakan:
- Jumlah darah yang keluar/pendarahan: 150
- Masalah dan penatalaksanaan masalah tersebut:
 - Hasilnya:

KALA IV

- Kondisi ibu: KLI: 120/80 mmHg Nadi: 60/mnt
- Napas: 20/mnt
- Masalah dan penatalaksanaan masalah:

BAYI BARU LAHIR

- Barat badan: 3200 gram
- Panjang badan: 48 cm
- Jenis kelamin: L
- Penilaian bayi baru lahir: baik/ada penyulit
- Bayi lahir:
 - Normal, tindakan:
 - mengeringkan
 - menghangatkan
 - rangsangan taktil
 - memastikan IMD atau nuri menyusu segera
 - Asfiksia ringan / pucat / biru / lemas, tindakan:
 - mengeringkan
 - menghangatkan
 - rangsangan taktil
 - lain-lain, sebutkan:
 - bebaskan jalan napas
 - pakalan/selimut bayi dan tempatkan di sisi ibu
 - Cacat bawaan, sebutkan:
 - Hipotermi, tindakan:
 -
 -
 -
- Pemberian ASI setelah jam pertama bayi lahir:
 - Ya, waktu: jam setelah bayi lahir
 - Tidak, alasan:
- Masalah lain, sebutkan:
- Hasilnya:

TABEL PEMANTAUAN KALA IV

Jam Ka	Waktu	Tekanan darah	Nadi	Suhu	Tinggi fundus uteri	Kontraksi uterus	Kandung kuni	Darah yang keluar
1	01 15	110/70	01	36,5	2 jari bawah pusat	Baik	Kosong	10 cc
	01 30	110/70	01		2 jari bawah pusat	Baik	Kosong	20 cc
	01 35	110/70	01		2 jari bawah pusat	Baik	Kosong	30 cc
	01 45	110/70	01		2 jari bawah pusat	Baik	Kosong	40 cc
2	02 15	110/70	01	36,7	2 jari bawah pusat	Baik	Kosong	50 cc
	02 30	110/70	01		2 jari bawah pusat	Baik	Kosong	60 cc

Lampiran 2. Inform Consent



POLITEKNIK KESEHATAN RS dr. SOEPRAOEN
PROGRAM STUDI KEBIDANAN

**LEMBAR PERSETUJUAN MENJADI RESPONDEN
(INFORMED CONSENT)**


Saya yang bertandatangan dibawah ini:

Nama : Ny. W
Umur : 38 tahun
Jenis kelamin : perempuan
Alamat : Ds. Wadung RT 14 RW 04 Pakisaji
Pendidikan : SD
Pekerjaan : swasta

Setelah mendapatkan informasi tentang manfaat studi kasus, saya (bersedia/tidak bersedia*) berpartisipasi dan menjadi responden studik kasus yang berjudul "Asuhan Kebidanan Komprehensif Pada Ny. X Dengan Kehamilan Usia Terlalu Tua pada Kehamilan Trimester III Sampai Dengan Penggunaan Alat Kontrasepsi" Secara sukarela tanpa adanya tekanan dan juga paksaan dari pihak lain.

Malang, 2019

Peneliti


Shofiyahatul Khairiyah


NIM. 17.2.051

Responden



(Ny. W)
Tanda tangan dan inisial

Saksi


(Ny. D)
Tanda tangan

(*) Coret yang tidak perlu

Lampiran 8 : Penilaian Selintas Bayi Baru Lahir



POLITEKNIK KESEHATAN RS dr. SOEPRAOEN
PROGRAM STUDI KEBIDANAN

KRITERIAN	Ya	Tidak
Bayi manangis kuat dan bernafas spontan	✓	
Warna kulit bayi kemerahan	✓	
Tonus otot baik, bergerak aktif	✓	






LAMPIRAN DOKUMENTASI INS(INTRANATAL CARE)



LAMPIRAN DOKUMENTASI BAYI BARU LAHIR



LAMPIRAN DOKUMENTASI KUNJUNGAN MASA NIFAS DAN BAYI BARU LAHIR



LAMPIRAN DOKUMENTASI KB (KELUARGA BERENCANA)

