

Lampiran 1 : Jadwal Penyusunan dan Pelaksanaan Laporan Tugas Akhir



POLITEKNIK KESEHATAN RS dr. SOEPRAOEN
PROGRAM STUDI KEBIDANAN

JADWAL PENYUSUNAN DAN PELAKSANAAN LAPORAN STUDI KASUS

| NO | KEGIATAN | SEPTEMBER 2019 | | | | OKTOBER 2019 | | | | NOVEMBER 2019 | | | | DESEMBER 2019 | | | | JANUARI 2020 | | | |
|----|--|----------------|---|---|---|--------------|---|---|---|---------------|---|---|---|---------------|---|---|---|--------------|---|---|---|
| | | 1 | 2 | 3 | 4 | 1 | 2 | 3 | 4 | 1 | 2 | 3 | 4 | 1 | 2 | 3 | 4 | 1 | 2 | 3 | 4 |
| 1 | Pengarahan penyusunan proposal Studi Kasus | ■ | ■ | ■ | ■ | | | | | | | | | | | | | | | | |
| 2 | Proses bimbingan dan penyusunan proposal | | | | | ■ | ■ | ■ | ■ | | | | | | | | | | | | |
| 3 | Penatalaksanaan ujian proposal studi kasus | | | | | | | ■ | ■ | ■ | ■ | | | | | | | | | | |
| 4 | Pelaksanaan asuhan kebidanan secara komprehensif | | | | | | | | | | | | | | | | | | | | |
| | a. Kunjungan (ANC) | | | | | | | | | | | ■ | | | | | | | | | |
| | b. INC | | | | | | | | | | | ■ | | | | | | | | | |
| | c. BBL | | | | | | | | | | | ■ | | | | | | | | | |
| | d. Kunjungan I (PNC) | | | | | | | | | | | ■ | | | | | | | | | |
| | e. Kunjungan II (PNC) | | | | | | | | | | | ■ | | | | | | | | | |
| | f. Kunjungan III (PNC) | | | | | | | | | | | ■ | | | | | | | | | |
| | g. Kunjungan IV (PNC) | | | | | | | | | | | ■ | | | | | | ■ | | | |
| | h. Kunjungan I (Neonatus) | | | | | | | | | | | ■ | | | | | | | | | |
| | i. Kunjungan II (Neonatus) | | | | | | | | | | | ■ | | | | | | | | | |
| | j. Kunjungan III (Neonatus) | | | | | | | | | | | ■ | | | | | | | | | |
| | k. KB | | | | | | | | | | | ■ | | | | | | | ■ | | |

| NO | KEGIATAN | JANUARI 2020 | | | | FEBRUARI 2020 | | | | MARET 2020 | | | | APRIL 2020 | | | | MEI 2020 | | | | JUNI 2020 | | | |
|----|--|--------------|---|---|---|---------------|---|---|---|------------|---|---|---|------------|---|---|---|----------|---|---|---|-----------|---|---|---|
| | | 1 | 2 | 3 | 4 | 1 | 2 | 3 | 4 | 1 | 2 | 3 | 4 | 1 | 2 | 3 | 4 | 1 | 2 | 3 | 4 | 1 | 2 | 3 | 4 |
| 5 | Pendokumentasian menggunakan SOAP | | | | | | | | | ■ | ■ | ■ | ■ | | | | | | | | | | | | |
| 6 | Proses bimbingan dan hasil studi kasus | | | | | | | | | | | | | ■ | ■ | ■ | ■ | | | | | | | | |
| 7 | Penatalaksanaan ujian studi kasus | | | | | | | | | | | | | | | | | ■ | ■ | ■ | ■ | | | | |
| 8 | Revisi dan persetujuan studi kasus | | | | | | | | | | | | | | | | | | | | | ■ | ■ | ■ | ■ |
| 9 | Pengesahan studi kasus | | | | | | | | | | | | | | | | | | | | | | | | |



Lampiran 2 : Lembar Permohonan Menjadi Responden



POLITEKNIK KESEHATAN RS dr. SOEPRAOEN
PROGRAM STUDI KEBIDANAN

SURAT PERMOHONAN MENJADI RESPONDEN PENELITIAN

Kepada :
Yth.
Di Tempat

Dengan hormat,

Sebagai persyaratan tugas akhir Ahli Madya Kebidanan Poltekkes RS dr. Soepraoen Malang, saya :

Nama : Nahdia Aulia Fahmi
NIM : 17.2.043

Akan mengadakan studi kasus dengan judul **“Asuhan Kebidanan Komprehensif Pada Ny. “X” Dengan Jarak Terlalu Dekat Pada Kehamilan Trimester III Sampai Dengan Pemilihan Alat Kontrasepsi Di PMB “X”** Dimana hal ini merupakan tugas akhir sebagai syarat kelulusan D-III Kebidanan.

Berkaitan dengan hal tersebut diatas, mohon bantuan ibu untuk bersedia menjadi responden penelitian saya dengan carawawancara dan observasi dan semua jawaban dan hasil yang akan dijamin kerahasiannya.

Demikian permohonan saya, atas perhatian dan kesediaannya saya ucapkan terimakasih.

Malang, 23 November 2019

Nahdia Aulia Fahmi
NIM 17.2.043

Lampiran 3 : Inform Consent



**POLITEKNIK KESEHATAN RS dr. SOEPRAOEN
PROGRAM STUDI KEBIDANAN**

**LEMBAR PERSETUJUAN MENJADI RESPONDEN
(INFORM CONSENT)**

Saya yang bertandatangan dibawah ini

Nama : Ny "U"
Umur : 38 tahun
Jenis Kelamin : Perempuan
Alamat : Jl. Binangun RT 004 / RW 009 Pakisaji, Malang
Pendidikan : D III
Pekerjaan : IRT

Setelah mendapatkan informasi tentang manfaat studi kasus, saya (bersedia/~~tidak bersedia~~*) berpartisipasi dan menjadi responden studi kasus yang berjudul "Asuhan Kebidanan Komprehensif Pada Ny. "X" Dengan Jarak Terlalu Dekat Pada Kehamilan Trimester III Sampai Dengan Pemilihan Alat Kontrasepsi Di PMB "X". Secara sukarela tanpa adanya tekanan dan juga paksaan dari pihak lain.

Malang, 23 November 2019

Peneliti

Responden

Nahdia Aulia Fahmi
NIM. 17.2.043

(Ny "U")
Tanda tangan dan inisial

Saksi

(Siti Nur Ainiyah S.Tr. Keb)
Tanda tangan

(*) Coret yang tidak perlu

Lampiran 4 : Lembar Skor Poedji Rochjati



POLITEKNIK KESEHATAN RS dr. SOEPROAEN
PROGRAM STUDI KEBIDANAN

SKRINING/DETEKSI DINI IBU RISIKO TINGGI OLEH PKK DAN PETUGAS KESEHATAN

Nama : Umur Ibu : 25 Th. 02/13 bl
 Hamil ke : 2, Haid terakhir tgl. : 3/2 Perkiraan persalinan tgl. : bl
 Pendidikan : Ibu Suami : MAHA
 Pekerjaan : Ibu TKT Suami : MAHA

| KEL. NO. | Masalah/Faktor Risiko | SKOR | Tributan | | |
|--------------------|--|----------|----------|----|-----|
| | | | I | II | III |
| I | 1. Terlalu muda, hamil < 18 th | 2 | 2 | | |
| | 2. Terlalu lambat hamil 1. kurang > 4 th | 2 | | | |
| | a. Terlalu tua, hamil 1 > 35 th | 4 | | | |
| | 3. Terlalu cepat hamil lagi (< 2 th) | 4 | 4 | | |
| | 4. Terlalu lama hamil lagi > 10 th | 4 | | | |
| | 5. Terlalu banyak anak, > 4 anak | 4 | | | |
| | 6. Terlalu tua, umur > 35 th | 4 | | | |
| | 7. Terlalu pendek < 145 cm | 4 | | | |
| | 8. Pernah ganti kehamilan | 4 | | | |
| | 9. Pernah melahirkan dengan a. Tarikan tangkai b. UH droppin c. Ditari jahit/tektip | 4 | | | |
| | 10. Pernah melahirkan dengan a. Kering darah b. Malaria c. TBC Paru d. Penyakit ginjal e. Penyakit Malaria (dapat) f. Penyakit Menular Seksual | 4 | | | |
| | 11. Bangkai anak meninggal dan nekrosis dalam rahim | 4 | | | |
| | 12. Hamil kembar 2 atau lebih | 4 | | | |
| | 13. Hamil kembar serotwin | 4 | | | |
| | 14. Bayi mati dalam kandungan | 4 | | | |
| | 15. Ketuban robek dalam rahim | 4 | | | |
| | 16. Lepas plasenta | 4 | | | |
| | 17. Gigitan ular | 4 | | | |
| III | 18. Perawatan dalam kehamilan | 4 | | | |
| | 19. Perawatan kala persalinan | 4 | | | |
| JUMLAH SKOR | | 6 | | | |

PENYULUHAN KEHAMILAN/PERSALINAN AMAN - RUJUKAN TERENCANA

| JML. SKOR | KEL. RISIKO | PERAWATAN | PERSALINAN DENGAN RISIKO | | |
|-----------|-------------|--------------|--------------------------|-----------------|--------------|
| | | | RUJUKAN | TEMPAT | PERDLONG |
| 2 | RPH | BIDAN | TIDAK DIRUJUK | RUMAH POLINDES | BIDAN |
| 6-10 | KRT | BIDAN DOKTER | BIDAN PKM | POLINDES PKM/RS | BIDAN DOKTER |
| 12-15 | PKRT | DOKTER | RUMAH SAKIT | RUMAH SAKIT | DOKTER |

Kematian Ibu dalam kehamilan : 1. Abortus 2. Lain-lain

KARTU SKOR 'POEDJI ROCHJATI' PERENCANAAN PERSALINAN AMAN

Tempat Perawatan Kehamilan : 1. Posyandu 2. Polides 3. Rumah Bidan
 4. Puskesmas 5. Rumah Sakit 6. Praktek Dokter

Persalinan : Melahirkan tanggal :/...../.....

| | | |
|--|--|--|
| RUJUKAN DARI : 1. Sendiri 2. Bidan 3. Bidan 4. Puskesmas | RUJUKAN DARI : 1. Bidan 2. Puskesmas 3. Rumah Sakit | |
| RUJUKAN DARI : 1. Rencana Diri Berencana (RDB)/Rujukan Dalam Rumah 2. Rujukan tempat kerja (RTW) 3. Rujukan Terencana (RTS) | | |
| Gawat Obstetrik : Kot. Faktor Risiko I & II 1. 2. 3. 4. 5. 6. 7. | Gawat Darurat Obstetrik : • Kel. Faktor Risiko III 1. Perawatan antipartum 2. Eklampsia • Komplikasi Obstetrik 3. Pendarahan postpartum 4. UH tertinggal 5. Persalinan Lama 6. Paritas Tinggi | |
| TEMPAT : 1. Rumah Ibu 2. Rumah Bidan 3. Polides 4. Puskesmas 5. Rumah Sakit 6. Perjalanan | PENDLONG : 1. Dukun 2. Bidan 3. Dokter 4. Lain-lain | MACAM PERSALINAN : 1. Normal 2. Tindakan pervaginam 3. Operasi Sesar |
| PASCA PERSALINAN : IBU : 1. Baik 2. Baik dengan penyakit a. Perdarahan b. Pre eklampsia/Eklampsia c. Partus lama d. Infeksi e. Lain-lain BAYI : 1. Berat lahir : gram, Laki/Perempuan 2. Laki/Perempuan 3. Lahir mati, penyakit 4. Mati kemudian, umur : hr, penyakit 5. Kelahiran basar : tidak ada/ada | MACAM PERSALINAN : 1. Rumah Ibu 2. Rumah Bidan 3. Polides 4. Puskesmas 5. Rumah Sakit 6. Perjalanan 7. Lain-lain | |
| KEADAAN IBU SELAMA MASA NIFAS (42 Hari Pasca Salin) 1. Sehat 2. Sakit 3. Mati, penyebab : Pemberian ASI : 1. Ya 2. Tidak | | |
| KELUARGA BERENCANA : 1. Ya, /Sterilisasi 2. Belum Tahu | | |
| KATEGORI KELUARGA MISKIN : 1. Ya 2. Tidak Sumber Biaya : Mandiri/Bantuan : | | |

*** Dr. Poedji Rochjati, dr. SpOG**

Lampiran 5 : Lembar Penapisan Ibu Bersalin



POLITEKNIK KESEHATAN RS dr. SOEPRAOEN
PROGRAM STUDI KEBIDANAN

PENAPISAN IBU BERSALIN

Apabila Didapati Salah Satu Atau Lebih Penyulit Seperti Berikut Di Bawah Ini
Pasien Harus Dirujuk :

| No | INDIKATOR | YA | TIDAK |
|-----|---|----|-------|
| 1. | Riwayat Bedah Sesar | | ✓ |
| 2. | Perdarahan Pervaginam | | ✓ |
| 3. | Persalinan Kurang bulan (UK < 37 minggu) | | ✓ |
| 4. | Ketuban pecah disertai meconium yang kental | | ✓ |
| 5. | Ketuban pecah lama (>24 jam) | | ✓ |
| | Ketuban pecah pada persalinan kurang bulan (UK < 37 minggu) | | ✓ |
| 7. | Ikterus | | ✓ |
| 8. | Anemia Berat | | ✓ |
| 9. | Tanda/gejala infeksi | | ✓ |
| 10. | Pre Eklamsi/Hipertensi dalam kehamilan | | ✓ |
| 11. | Tinggi Fundus 40cm/lebih | | ✓ |
| 12. | Gawat janin | | ✓ |
| 13. | Primipara dalam fase aktif kala 1 persalinan dan kepala janin masih 5/5 | | ✓ |
| 14. | Presentasi bukan belakang kepala | | ✓ |
| 15. | Presentasi ganda (majemuk) | | ✓ |
| 16. | Kehanilan ganda/gemeli | | ✓ |
| 17. | Tali pusat menubung | | ✓ |
| 18. | Syok | | ✓ |

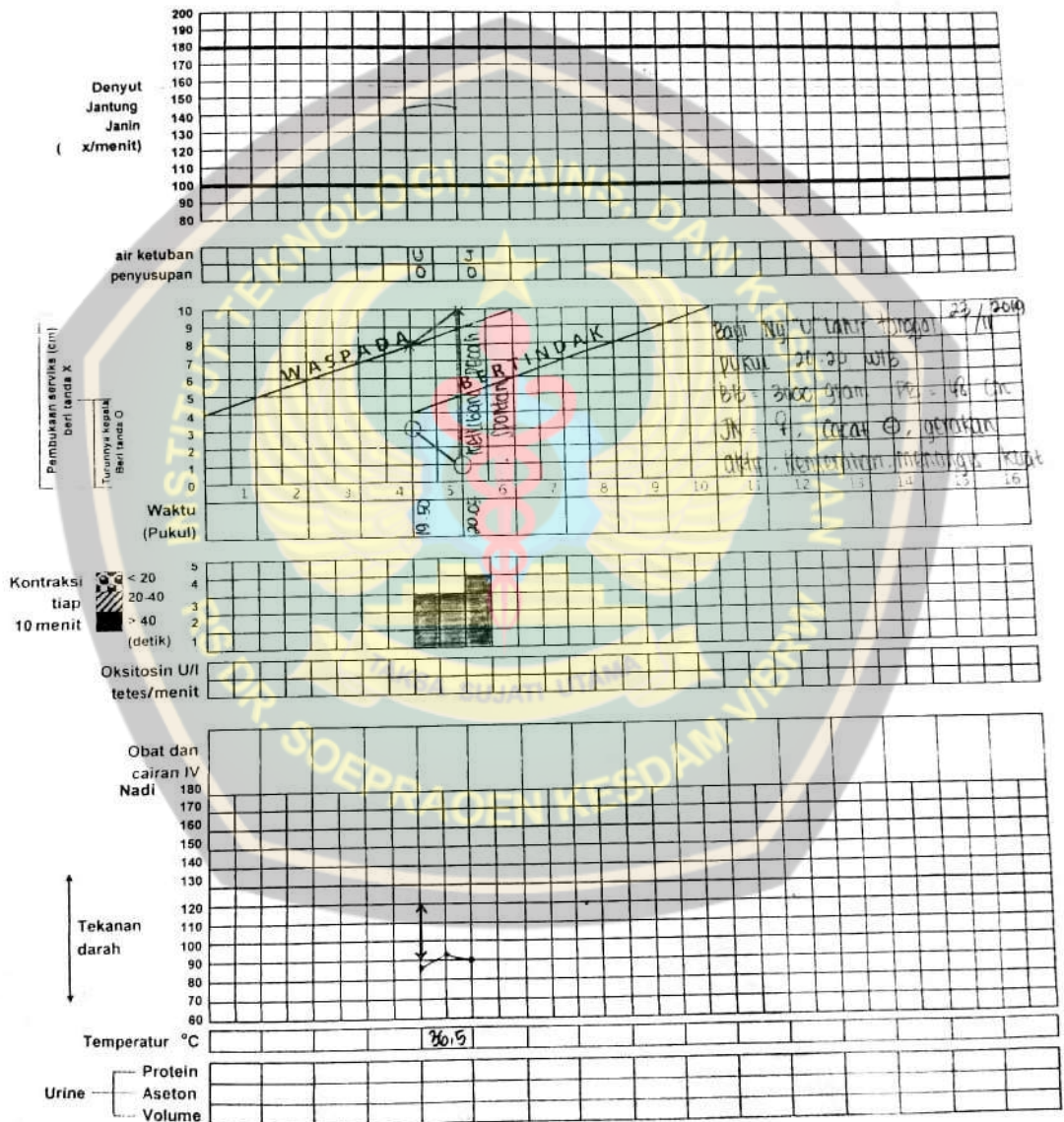
Lampiran 6 : Partograf



POLITEKNIK KESEHATAN RS dr. SOEPRAOEN
PROGRAM STUDI KEBIDANAN

PARTOGRAF

No. Register 45812019 Nama Ibu/Bapak: Ny 'U', Tn 'B' Umur: 38, 39 G 3 P 2000 Hamil 29-40 minggu
 RS/Puskesmas/RB 11111 Masuk Tanggal: 23 November 2019 Pukul: 19.50 WIB
 Ketuban Pecah sejak pukul 20.05 WIB Mules sejak pukul 09.00 WIB Alamat: Jl. Binuwana 4/1 Paksiro



Makan terakhir: Pukul 16.00 WIB Jenis: nasi Porsi: perengah pingir
 Minum terakhir: Pukul 20.10 WIB Jenis: teh manis Porsi: perengah gelas

Penolong

 (Nahdio A.F.)

CATATAN PERSALINAN

1. Tanggal : 23/11/2019
 2. Nama Bidan : Nib Nuri A S II Keb
 3. Tempat Persalinan
 Rumah Ibu Puskesmas
 Polindes Rumah Sakit
 Klinik Swasta Lainnya : PMB
 4. Alamat tempat persalinan : Jl. Kenangan (Mhica)
 5. Catatan : rujuk, kala : I / II / III / IV
 6. Alasan merujuk :
 7. Tempat rujukan :
 8. Pendamping pada saat merujuk :
 Bidan Teman Suami Dukun Keluarga Tidak ada
 9. Masalah dalam kehamilan/persalinan ini :
 Gawat darurat Perdarahan HDK Infeksi PMTCT

KALA I

10. Partograf melewati garis waspada : Y / (T)
 11. Masalah lain, sebutkan :
 12. Penatalaksanaan masalah tsb :
 13. Hasilnya :

KALA II

14. Episiotomi :
 Ya, Indikasi
 Tidak
 15. Pendamping pada saat persalinan :
 Suami Dukun
 Keluarga Tidak ada
 Teman
 16. Gawat janin :
 Ya, tindakan yang dilakukan
 a.
 b.
 Tidak
 Pemantauan DJJ seliap 5-10 menit selama kala II, hasil
 17. Distosia bahu
 Ya, tindakan yang dilakukan :
 Tidak
 18. Masalah lain, penatalaksanaan masalah tsb dan hasilnya :

KALA III

19. Inisiasi Menyusu Dini
 Ya
 Tidak, alasannya :
 20. Lama kala III : 10 menit
 21. Pemberian Oksitosin 10 U in ?
 Ya, waktu : 2 menit sesudah persalinan
 Tidak, alasan :
 Penjepitan tali pusat : 5 menit setelah bayi lahir
 22. Pemberian ulang Oksitosin (2 X) ?
 Ya, alasan :
 Tidak
 23. Penegangan tali pusat terkendali ?
 Ya
 Tidak, alasannya :

TABEL PEMANTAUAN KALA IV

| Jam ke | Waktu | Tekanan darah | Nadi | Suhu | Tingg fundus uteri | Kontraksi uterus | Kandung kemih | Darah yang keluar |
|--------|-------|---------------|------|------|--------------------|------------------|---------------|-------------------|
| 1 | 21 00 | 110/70 | 87 | 36,5 | 2 jari ↓ pusat | Baik | Kosong | 30 cc |
| | 21 15 | 110/80 | 88 | | 2 jari ↓ pusat | Baik | Kosong | 45 cc |
| | 21 30 | 110/80 | 88 | | 2 jari ↓ pusat | Baik | Kosong | 45 cc |
| | 21 45 | 110/80 | 84 | | 2 jari ↓ pusat | Baik | Kosong | 50 cc |
| 2 | 22 15 | 110/80 | 84 | 36,5 | 2 jari ↓ pusat | Baik | Kosong | 50 cc |
| | 22 45 | 110/80 | 80 | | 2 jari ↓ pusat | Baik | Kosong | 45 cc |

24. Masase fundusuteri ?
 Ya
 Tidak, alasan :
 25. Plasenta lahir lengkap (intak) Ya tidak
 Jika tidak lengkap, tindakan yang dilakukan
 a.
 b.
 26. Plasenta tidak lahir > 30 menit
 Tidak
 ya, tindakan :
 27. Laserasi :
 Ya, dimana :
 Tidak
 28. Jika Laserasi perineum, derajat : 1 / (2) 3 / 4
 Tindakan :
 Penjahitan, dengan / tanpa anestesi
 Tidak dijahit, alasan :
 29. Atonia uteri :
 Tidak
 ya, tindakan :
 30. Jumlah darah yang keluar/pendarahan : 25
 31. Masalah dan penatalaksanaan masalah tersebut :
 Hasilnya :

KALA IV

32. Kondisi ibu : KU : Baik TD : 110/ mmHg Nadi : 80 x/mnt
 Napas : 20 x/mnt
 33. Masalah dan penatalaksanaan masalah :

BAYI BARU LAHIR

34. Berat badan : 3000 gram
 35. Panjang badan : 48 cm
 36. Jenis kelamin : L / (D)
 37. Penilaian bayi baru lahir : baik / ada penyulit
 38. Bayi lahir :
 Normal, tindakan :
 mengeringkan
 menghangatkan
 rangsangan taktil
 memastikan MD atau naturi menyusu segera
 Asfiksia ringan / pucat / biru / lemas, tindakan :
 mengeringkan menghangatkan
 rangsangan taktil lain-lain, sebutkan :
 bebaskan jalan napas
 pakaian/selimut bayi dan tempatkan di sisi ibu
 Cacat bawaan, sebutkan :
 Hipotermi, tindakan :
 a.
 b.
 c.
 39. Pemberian ASI setelah jam pertama bayi lahir
 Ya, waktu : 2 jam setelah bayi lahir
 Tidak, alasan :
 40. Masalah lain, sebutkan :
 Hasilnya :

Lampiran 7 : Cap Kaki Bayi



**POLITEKNIK KESEHATAN RS dr. SOEPRAOEN
PROGRAM STUDI KEBIDANAN**

CAP TELAPAK KAKI BAYI

Nama Ibu Bayi : Ny "U"
Alamat : Jl. Bimangun RT 004 / RW 009 Pakisaji, Matang
Tanggal Lahir Bayi : 23 November 2019
Jam Lahir Bayi : 20 20 WIB
Berat Badan Bayi : 3000 gram
Panjang Bayi : 48 cm
Jenis Kelamin Bayi : Perempuan

CAP TELAPAK JARI KAKI BAYI (Kanan dan Kiri)



Lampiran 8 : Penapisan KB



POLITEKNIK KESEHATAN RS dr. SOEPRAOEN
PROGRAM STUDI KEBIDANAN

| NO | Metode Hormonal (Pil kombinasi, pil progestin, suntikan dan susuk) | YA | TIDAK |
|----|---|----|-------|
| 1 | Apakah hari pertama haid terakhir 7 hari yang lalu atau lebih | | ✓ |
| 2 | Apakah anda menyusui dan kurang dari 6 minggu pasca persalinan | | ✓ |
| 3 | Apakah mengalami perdarahan atau perdarahan bercak antara haid setelah senggama | | ✓ |
| 4 | Apakah pernah ikterus pada kulit atau mata | | ✓ |
| 5 | Apakah pernah sakit kepala hebat atau gangguan visual | | ✓ |
| 6 | Apakah pernah nyeri hebat pada betis, paha atau dada, atau tungkai bengkak (Edema) | | ✓ |
| 7 | Apakah pernah tekanan darah diatas 160 mmHg (sistolok) atau 90 mmHg (Diastolik) | | ✓ |
| 8 | Apakah ada masa atau benjolan pada payudara | | ✓ |
| 9 | Apakah anda sedang minum obat-obatan anti kejang (Epilepsi) | | ✓ |
| | AKDR (semua jenis pelepas tembaga dan progestin) | | |
| 10 | Apakah hari pertama haid terakhir 7 hari yang lalu | | |
| 11 | Apakah klien (pasangan) mempunyai pasangan sex yang lain | | |
| 12 | Apakah pernah mengalami infeksi menular sex (IMS) | | |
| 13 | Apakah pernah mengalami penyakit radang panggul atau kehamilan ektopik | | |
| 14 | Apakah pernah mengalami haid banyak (lebih 1-2 pembalut tiap 4 jam) | | |
| 15 | Apakah pernah mengalami haid lama (lebih dari 8 hari) | | |
| 16 | Apakah pernah mengalami disminorhea berat yang membutuhkan analgetika dan atau istirahat baring | | |
| 17 | Apakah pernah mengalami perdarahan atau perdarahan bercak antara haid atau setelah sedama | | |

Lampiran 9 : Pendokumentasian



POLITEKNIK KESEHATAN RS dr. SOEPRAOEN
PROGRAM STUDI KEBIDANAN



Gambar 7. Dokumentasi *Antenatal Care (ANC)*



Gambar 8. Dokumentasi *Intranatal Care (INC)*



Gambar 9. Dokumentasi kunjungan Nifas I



Gambar 10. Dokumentasi kunjungan Nifas II



Gambar 11. Dokumentasi kunjungan Nifas III



Gambar 12. Dokumentasi kunjungan Nifas IV



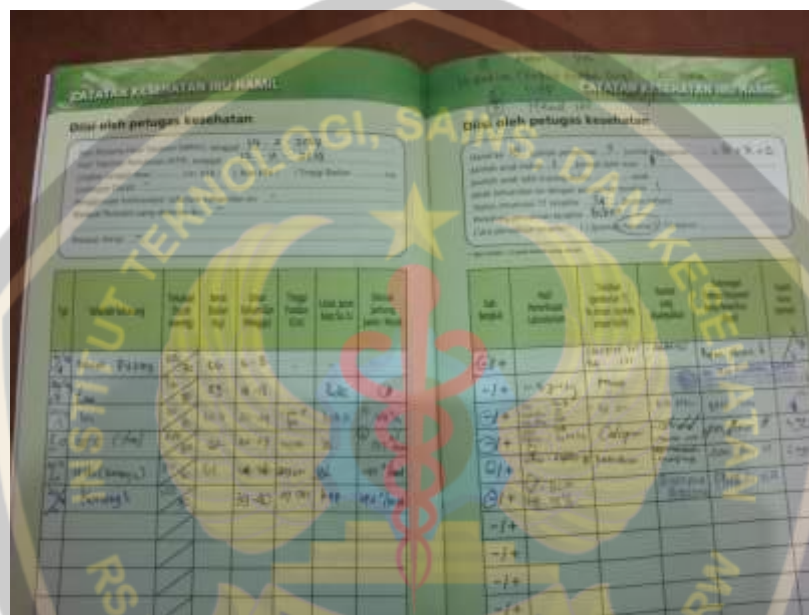
Gambar 13. Dokumentasi kunjungan Neonatus I



Gambar 14. Dokumentasi kunjungan Neonatus II




Gambar 15. Dokumentasi kunjungan Neonatus III



Gambar 16. Dokumentasi Buku KIA

Nomor :
 Nama Akseptor : *NY Umi Zulhary*
 Tanggal Lahir : *30/4*
 Nama Suami : *Tn. Burhan*
 Alamat : *4/9 Gunungan*
 Metode KB : *Depo*
 Awal suntik :



Jadwal Suntik KB

| No. | Tanggal | Berat Badan | Sifat Darah | Waktu Suntik |
|-----|---------------|--------------|---------------|----------------|
| 1 | <i>9-1-20</i> | <i>60 kg</i> | <i>120/80</i> | <i>27-3-20</i> |
| 2 | | | | |
| 3 | | | | |
| 4 | | | | |
| 5 | | | | |
| 6 | | | | |
| 7 | | | | |
| 8 | | | | |


Gambar 17. Dokumentasi KB

Lampiran 10 : Curriculum Vitae



**POLITEKNIK KESEHATAN RS dr. SOEPRAOEN
PROGRAM STUDI KEBIDANAN**

CURRICULUM VITAE



Nahdia Aulia Fahmi

Malang, 26 Agustus 1998

MOTTO : "Kejarlah mimpimu sampai Tuhanmu yang mengatakan tidak"

Riwayat Pendidikan

SD NEGERI 02 LAWANG LULUS TAHUN 2011

SMP NEGERI 03 LAWANG LULUS TAHUN 2014

SMA NEGERI 01 SINGOSARI LULUS TAHUN 2017



LEMBAR KONSULTASI

NAMA : NAHDIA AULIA FAHMI

NIM : 17.2.043

JUDUL LAPORAN : ASUHAN KEBIDANAN KOMPREHENSIF PADA Ny. U DENGAN JARAK
STUDI KASUS TERLALU DEKAT PADA KEHAMILAN TRIMESTER III SAMPAI DENGAN
PEMILIHAN ALAT KONTRASEPSI DI PMB SITI NUR AINIAH S.Tr. Keb
PAKISAJI

PEMBIMBING I : ANIK PURWATI S.ST., MM., M.Kes

PEMBIMBING II : RANI SAFITRI S.ST., M.Keb

| NO | TANGGAL/JAM | REKOMENDASI | TANDA TANGAN |
|----|-------------|---|--------------|
| 1. | 15/4 2020 | Periksa khusus nifas | |
| 2. | 15/4 2020 | - Judul - Riwayat penyakit - Sumber pembahasan KB - lampiran | |
| 3. | 19/4 2020 | ACC | |
| | | | |
| | | | |
| | | | |
| | | | |





YAYASAN WAHANA BHAKTI KARYA HUSADA
POLITEKNIK KESEHATAN RS DR. SOEPRAOEN
PROGRAM STUDI KEBIDANAN

Jalan Sudanco Supriadi nomor 22 Malang 65147 Telp.(0341)351275 Fax.(0341)351310
Website:www.poltekkes-soepraoen.ac.id Email: informasi@poltekkes-soepraoen.ac.id



LEMBAR REVISI LAPORAN STUDI KASUS
PRODI KEBIDANAN POLITEKNIK KESEHATAN RS dr. SOEPRAOEN
TAHUN AKADEMIK 2019/2020

NAMA MAHASISWA : Nadiyah Alusia Foheni
NIM : 17 2 043
JUDUL : ADUHAN KEBIDANAN KOMPREHENSIF PADA NCU DENGAN TARAK TERLALU DEKAT PADA KEHAMILAN TM III SAMPAI DENGAN PEMILIHAN ALAT KONTRASEPSI DI PONDOK SITI NUR A. STR. Keb. PAKSIATI
BATAS AKHIR REVISI :
PENGUJI : RIFZUL Maulana SST. M. Kes

| NO | PERIHAL | KOREKSI | PERBAIKAN | TTD |
|----|---------|--|-----------|--|
| | | <ul style="list-style-type: none"> - Bab iii harus mengomh ke kasus - Kola iv penurunan kepala diganti dengan - SPR dicantumkan di ANC - TNC ditambahkan tentang efek jarak kehamilan terlalu dekat - Dx narabas ditengkapi - Bab iv sesuai kerangka teori | |   |

Malang, 23 04 2020

Penguji

Rifzul Maulana SST. M. Kes

NIP:

KET: Satu lembar digunakan untuk satu penguji



YAYASAN WAHANA BHAKTI KARYA HUSADA
POLITEKNIK KESEHATAN RS DR. SOEPROAEN
PROGRAM STUDI KEBIDANAN

Jalan Sudanco Supriadi nomor 22 Malang 65147 Telp.(0341)351275 Fax.(0341)351310
Website:www.poltekkes-soepraoen.ac.id Email: informasi@poltekkes-soepraoen.ac.id



LEMBAR REVISI LAPORAN STUDI KASUS
PRODI KEBIDANAN POLITEKNIK KESEHATAN RS dr. SOEPROAEN
TAHUN AKADEMIK 2019/2020

NAMA MAHASISWA : Nohda Ayu Ichmi
NIM : 17.2.043
JUDUL : ASUHAN KEBIDANAN KUMPREHENSIF PADA NY U DENGAN JARAK TERLALU DEKAT PADA KEMAMILAN TM II SAMPAI DENGAN PEMILIHAN ALAT KONTRASEPSI DI PONDOK JATI NUR ANJAH STR KEB PAKISAJI
BATAS AKHIR REVISI :
PENGUJI : Anik Purwati SST, MM, M Kes

| NO | PERIHAL | KOREKSI | PERBAIKAN | TTD |
|----|---------|--|-----------|-----|
| | | <ul style="list-style-type: none">- Pengetikan disesuaikan panduan- Tesi bayi ikterus ditambahkan- Penatalaksanaan ditambahkan evaluasi- Saran untuk penulis ditambahkan (BAB V)- Foto lampiran di bur- Daftar singkatan dilengkapi- Bahasa asing dicetak miring- TFC disesuaikan UK- Analisa Data- VT direrutkan | | |

Malang, 23 April 2020

Penguji

Anik Purwati SST, MM, M Kes

NIP:

KET: Satu lembar digunakan untuk satu penguji



YAYASAN WAHANA BHAKTI KARYA HUSADA
POLITEKNIK KESEHATAN RS DR. SOEPRAOEN
PROGRAM STUDI KEBIDANAN

Jalan Sudanco Supriadi nomor 22 Malang 65147 Telp. (0341)351275 Fax. (0341)351310
Website: www.poltekkes-soepraoen.ac.id Email: informasi@poltekkes-soepraoen.ac.id




LEMBAR REVISI LAPORAN STUDI KASUS
PRODI KEBIDANAN POLITEKNIK KESEHATAN RS dr. SOEPRAOEN
TAHUN AKADEMIK 2019/2020

NAMA MAHASISWA : Nabelia Aulia Fahmi
NIM : 17 2 043
JUDUL : ASUHAN KEBIDANAN KOMPREHENSIF PADA NIS U DENGAN JARAK TERLALU DEKAT PADA KEHAMILAN TM II SAMPAI PENGAJI PEMILIHAN ALAT KONTRASEPSI DI PMB SITI NUUR RAHMAH STP Keb PAKISAJI
BATAS AKHIR REVISI :
PENGUJI : Rani Sofitri SST M Keb

| NO | PERIHAL | KOREKSI | PERBAIKAN | TTD |
|----|---------|---|-----------|-----|
| | | <ul style="list-style-type: none">- Dijelaskan alasan anak kedua IUD- Pola kebiasaan sehari-hari saat ANC sampai dengan KB dibedakan | | |

Malang, 23 04 2020

Penguji


Rani Sofitri SST M Keb

NIP :

KET: Satu lembar digunakan untuk satu penguji