


Lampiran 1 : POA Laporan Tugas Akhir



**POLITEKNIK KESEHATAN RS dr. SOEPRAOEN
PROGRAM STUDI KEBIDANAN**

POA LAPORAN STUDI KASUS

NO	KEGIATAN	SEPTEMBER 2019				OKTOBER 2019				NOVEMBER 2019				DESEMBER 2019				JANUARI 2020							
		1	2	3	4	1	2	3	4	1	2	3	4	1	2	3	4	1	2	3	4				
1	Pengarahan penyusunan proposal Studi Kasus																								
2	Proses bimbingan dan penyusunan Studi Kasus																								
3	Pelaksanaan asuhan kebidanan secara komprehensif																								
	a. Kunjungan 1																								
	b. Kunjungan 2																								
	c. Kunjungan 3																								
	d. Kunjungan 4																								
	e. Kunjungan 5																								
	f. Kunjungan 6																								
4	Pendokumentasian menggunakan SOAP																								
NO	KEGIATAN	JANUARI 2020				FEBRUARI 2020				MARET 2020				APRIL 2020				MEI 2020				JUNI 2020			
		1	2	3	4	1	2	3	4	1	2	3	4	1	2	3	4	1	2	3	4	1	2	3	4
5	Proses bimbingan dan hasil studi kasus																								



Lampiran 2: Lembar Permohonan Menjadi Responden

Lampiran 2 : Lembar Permohonan Menjadi Responden Penelitian



POLITEKNIK KESEHATAN RS dr. SOEPRAOEN
PROGRAM STUDI KEBIDANAN

SURAT PERMOHONAN MENJADI RESPONDEN PENELITIAN

Kepada :
Yth.
Di Tempat

Dengan hormat,

Sebagai persyaratan tugas akhir Ahli Madya Kebidanan Poltekkes RS dr. Soepraoen Malang, saya :
Nama : Milda Aisyah Furi
NIM : 17.2.041

Akan mengadakan studi kasus dengan judul "Asuhan Kebidanan Komprehensif Pada Ny. "S" Dengan Anemia Ringan Pada Kehamilan Trimester III Sampai Dengan Pemilihan Alat Kontrasepsi Di PMB "setyaning Rahayu Dampit" Dimana hal ini merupakan tugas akhir sebagai syarat kelulusan D-III Kebidanan.

Berkaitan dengan hal tersebut diatas, mohon bantuan ibu untuk bersedia menjadi responden penelitian saya dengan cara wawancara dan observasi dan semua jawaban dan hasil yang akan dijamin kerahasiannya.

Demikian permohonan saya, atas perhatian dan kesediaannya saya ucapkan terimakasih.


Malang,

Milda Aisyah Furi
NIM 17.2.041



Lampiran 3: Inform Consent

Lampiran 3 : Inform Consent

 POLITEKNIK KESEHATAN RS dr. SOEPRAOEN
PROGRAM STUDI KEBIDANAN

LEMBAR PERSETUJUAN MENJADI RESPONDEN
(INFORMED CONSENT)


Saya yang bertandatangan dibawah ini:


Nama :Suliana
Umur :28 tahun
Jenis Kelamin :Perempuan
Alamat :UbalanRt 03 . Rw 04. Kec. Dampit Kab.
Pendidikan :SMA
Pekerjaan :IRT

Setelah mendapatkan informasi tentang manfaat studi kasus, saya (BERSEDIA/TIDAK BERSEDIA) berpartisipasi dan menjadi responden studi kasus yang berjudul "Asuhan Kebidanan Komprehensif pada Ny."S" masa hamil trimester III sampai dengan perencanaan penggunaan alat kontrasepsi di PMB Setyaning Rahayu Dampit" secara sukarela tanpa adanya tekanan da juga paksaan dari pihak lain.


Malang, Desember 2019

Peneliti Responden


Milda Aisya Furi
NIM 172041


Suliana
Tanda tangan dan inisial

Saksi


SETYANING RAHAYU

CS Scanned with CamScanner

Lampiran 5 : lembar persiapan ibu Bersalin

Lampiran 5: Lembar Penapisan Ibu Bersalin



POLITEKNIK KESEHATAN RS dr. SOEPRAOEN
PROGRAM STUDI KEBIDANAN

PENAPISAN IBU BERSALIN

Apabila Didapati Salah Satu Atau Lebih Penyulit Seperti Berikut Di Bawah Ini
Pasien Harus Dirujuk :

No	INDIKATOR	YA	TIDAK
1.	Riwayat Bedah Sesar		✓
2.	Perdarahan Pervaginam		✓
3.	Persalinan Kurang bulan (UK < 37 minggu)		✓
4.	Ketuban pecah disertai meconium yang kental		✓
5.	Ketuban pecah lama (>24 jam)		✓
	Ketuban pecah pada persalinan kurang bulan (UK < 37 minggu)		✓
7.	Ikterus		✓
8.	Anemia Berat		✓
9.	Tanda/gejala infeksi		✓
10.	Pre Eklamsi/Hipertensi dalam kehamilan		✓
11.	Tinggi Fundus 40cm/lebih		✓
12.	Gawat janin		✓
13.	Primipara dalam fase aktif kala 1 persalinan dan kepala janin masih 5/5		✓
14.	Presentasi bukan belakang kepala		✓
15.	Presentasi ganda (majemuk)		✓
16.	Kehamilan ganda/gemeli		✓
17.	Tali pusat menumbung		✓
18.	Syok		✓

Lampiran 6: partograf

CATATAN PERALIHAN

1. Tanggal lahir: 23/08/2008
2. Nama ibu: Elizabeth
3. Tempat kelahiran:
 - Rumah
 - Puskesmas
 - Klinik
 - Rumah sakit
 - Klinik swasta
 - Lainnya: ...
4. Alamat tempat kelahiran: ...
5. Catatan: NUSA, NUSA, NUSA
6. Alasan masuk: ...
7. Tempat rujukan: ...
8. Petunjuk pada saat masuk:
 - Bilan
 - Tensi
 - Keluaran
 - Tensi
9. Masalah dalam kehamilan/persalinan:
 - Berat badan
 - Penderitaan
 - NOK
 - NOK
 - NOK
10. Partograf melalui garis vertikal: Ya
11. Masalah lain, sebutkan: ...
12. Penatalaksanaan masalah: ...
13. Hasilnya: ...
14. Evaluasi:
 - Ya
 - Tidak
15. Petunjuk pada saat persalinan:
 - Suam
 - Keluarga
 - Tidak ada
 - Teman
16. Sangat baik:
 - Ya
 - Tidak
17. Disetujui:
 - Ya
 - Tidak
18. Masalah lain penatalaksanaan masalah: ...

KALAM I

19. Petunjuk pada saat persalinan:
 - Suam
 - Keluarga
 - Tidak ada
 - Teman
20. Sangat baik:
 - Ya
 - Tidak
21. Disetujui:
 - Ya
 - Tidak
22. Masalah lain penatalaksanaan masalah: ...

KALAM II

23. Petunjuk pada saat persalinan:
 - Suam
 - Keluarga
 - Tidak ada
 - Teman
24. Sangat baik:
 - Ya
 - Tidak
25. Disetujui:
 - Ya
 - Tidak
26. Masalah lain penatalaksanaan masalah: ...

KALAM III

27. Petunjuk pada saat persalinan:
 - Suam
 - Keluarga
 - Tidak ada
 - Teman
28. Sangat baik:
 - Ya
 - Tidak
29. Disetujui:
 - Ya
 - Tidak
30. Masalah lain penatalaksanaan masalah: ...

KALAM IV

31. Petunjuk pada saat persalinan:
 - Suam
 - Keluarga
 - Tidak ada
 - Teman
32. Sangat baik:
 - Ya
 - Tidak
33. Disetujui:
 - Ya
 - Tidak
34. Masalah lain penatalaksanaan masalah: ...

BAYI BARU LAHIR

35. Berat badan: 3000 gram
36. Panjang badan: 48 cm
37. Jenis kelamin: L
38. Partus: Bayi
39. Bayi lahir:
 - Normal
 - Tidak
40. Masalah lain:
 - Tidak
 - Masalah lain: ...
41. Pembantaian ASI setelah jam pertama bayi lahir:
 - Ya
 - Tidak
42. Masalah lain:
 - Tidak
 - Masalah lain: ...

TABEL PEMANTAUAN KALAM IV

Jam	Waktu	Tekanan darah	Nadi	Suhu	Tinggi fundus uteri	Kontraksi uterus	Kandung kemih	Daerah yang beres
1	23.45	110/80	84	36	1 ton & bucor	baik	terang	100%
	00.00	110/80	86	36	1 ton & bucor	baik	terang	75%
	04.10	110/80	83	36	1 ton & bucor	baik	terang	50%
	04.30	110/80	82	36	1 ton & bucor	baik	terang	25%
	08.00	110/80	82	36	1 ton & bucor	baik	terang	100%
	08.30	110/80	82	36	1 ton & bucor	baik	terang	100%

PARTOGRAF

Formulir partograf dengan grid untuk memantau kemajuan persalinan. Terdapat beberapa grafik yang menunjukkan kemajuan persalinan berdasarkan waktu dan tekanan darah.



Lampiran 7 : cap Kaki Bayi

BIDAN PRAKTEK SWASTA
SURAT KETERANGAN
(KELAHIRAN)

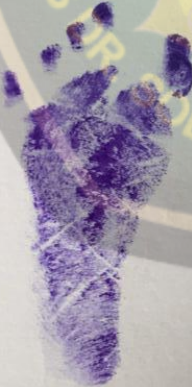

Yang bertanda tangan di bawah ini kami :
BIDAN
(Setyaning Rahayu, S.Tr. Keb,)

Menerangkan dengan sebenarnya bahwa :

Nama : Ny. Suliana / Umur : 28 tahun
 Nama Suami : Tn. Hari / Umur : 28 tahun Pekerjaan : Swasta
 Alamat : Ubalan RT. 03 R.W. 04
Dampit - Malang
 Tanggal : 2 Desember 2019 Hari : Senin Jam : 23.05 WIB
 Telah melahirkan seorang anak Laki-laki / Perempuan yang ke : II (Dua)
 Berat Badan : 3000 gram, Panjang badan : 48 cm
 Diberi nama :

BIDAN
BIDAN PRAKTEK MANDIRI
* SETYANING RAHAYU, Amd. Keb.
(SETYANING RAHAYU, S.Tr. Keb.)
(SETYANING RAHAYU, S.Tr. Keb.)

STEMPEL KAKI BAYI

CAP KAKI KIRI	CAP KAKI KANAN
	

Lampiran 8 : pendokumentasian

1. Pendokumentasian buku ANC

19-11-2019

2019 (USG)

Tinggi Badan: 150 cm

Umur: 35 tahun

Tgl	Kuliah Sekarang	Darah (mening)	Badan (kg)	Kehamilan (Minggu)	Mengi Fundus (Cm)	Letak Janin Kp/Su/Li	Denyut Jantung Janin/ Menit
10/11		80	66		33cm Pst	Letak	140 x/m
17/11	T.a.a	110	70	30-31 minggu	43cm Pst	Letak	140 x/m
24/11	Cadel	140	70	33-34 minggu	43cm Pst	Letak	136 x/m
1/12	Cadel	160	69	37-38 minggu	37cm Pst	Letak	136 x/m
8/12	Cadel	180	70	36-37 minggu	27cm Pst	Kep	142 x/m
15/12	T.o.c	180	70	37-38 minggu	26cm Pst	Kep	136 x/m
22/12	T.o.c	180	70	38-39 minggu	33cm Pst	Letak	136 x/m
29/12	T.o.c	180	70	39-40 minggu	33cm Pst	Letak	136 x/m
5/1	T.a.a	180	70	41-42 minggu	33cm Pst	Letak	136 x/m
12/1	T.a.a	180	62	37-38 minggu	33cm Pst	Letak	136 x/m

CATATAN KESEHATAN IBU HAMIL

Diisi oleh petugas kesehatan

Hamil ke ... Jumlah persalinan ... Jumlah keguguran ... G.P. p.ree a booo

Jumlah anak hidup ... Jumlah lahir mati ... anak

Jumlah anak lahir kurang badan ... anak

Jarak kehamilan ini dengan persalinan terakhir ... tahun

Status imunisasi TT terakhir ... (bulan/tahun)

Pemosis persalinan terakhir ... (bulan/tahun)

Cara persalinan terakhir: ... (Spontan/Normal / Tindakan di Bedah)

Kali Beralih	Hasil Pemeriksaan Laboratorium	Tindakan (pemberian TT, Fe, terapi, rujukan, upan baik)	Keputusan yang dipaparkan	Keterangan - Tempat Pelayanan (Pusat)	Kapan Harus Kembali
1/12	+		Solvitron	BPM	Kontrol 2 minggu
8/12	-/+	DGE pasyok			
15/12	-/+				
22/12	-/+				
29/12	-/+				
5/1	-/+				
12/1	-/+				

PEMERINTAH KABUPATEN MALANG
DINAS KESEHATAN
UPT PUSKESMAS PAMOTAN
 Jl. Ahmad Yani No. 68 Pamotan Telp. (0341) 859117 MALANG

Status Pasien : UMUM BPJS
 No. Reg. Laborat :
 Nama : Mu. Suliana
 Tgl. Lahir / Umur : 2 - 3 - 1989 (28 tahun)
 Alamat : Ubahan 3/4
 Pengirim : M
 Tanggal : 20-11-2019

HASIL PEMERIKSAAN LABORATORIUM

PEMERIKSAAN	HASIL	SATUAN	NORMAL
Gula Darah Sesaat		mg/dl	< 130
Gula Darah Puasa		mg/dl	< 100
Gula Darah 2JPP		mg/dl	< 110
Urid Acid		mg/dl	P: 5.0 L: 6.0
Cholesterol		mg/dl	< 200
Haemoglobin	<u>95</u>	g/dl	10-12
Golongan Darah	<u>O+</u>		
PP Test			

LABORATORIUM PUSKESMAS PAMOTAN

2. Pendokumentasian ANC



3. Pendokumentasian INC



Lampiran : Curriculum Vitae

POLITEKNIK KESEHATAN RS dr. SOEPRAOEN
PROGRAM STUDI KEBIDANAN

CURRICULUM VITAE

MILDA AISYA FURI

Malang, 05 Februari 2000

Motto : “Gunakan Masa Sempatmu Sebelum Masa Sempitmu”

Riwayat Pendidikan

TK AL-AZIZ Banjar Patoman Dampit Lulus Tahun 2004

MI Banjar Patoman Dampit Lulus Tahun 2011

MTS Banjar Patoman Dampit Lulus Tahun 2014

MA Banjar Patoman Dampit Lulus Tahun 2017

