

Lampiran 1

**Jadwal Kegiatan Penyusunan Tugas Akhir
Asuhan Akupunktur pada Klien *Ischialgia* di Griya Sehat “SAT” Gresik**

No	Kegiatan	Maret 2022				April 2022					Mei 2022				Juni 2022				Juli 2022				
		1	2	3	4	1	2	3	4	5	1	2	3	4	1	2	3	4	1	2	3	4	5
1.	Mencari Permasalahan	■																					
2.	Pengajuan Judul Proposal																						
3.	Penyusunan Proposal	■	■	■																			
4.	Seminar Proposal				■																		
5.	Perbaikan Proposal					■																	
6.	Persetujuan Proposal																						
7.	Pengumpulan Data																						
8.	Pengolahan Data														■	■	■						
9.	Penyusunan Tugas Akhir																		■	■	■		
10.	Pengumpulan Tugas Akhir																						
11.	Ujian Akhir Program Sidang Tugas Akhir																						
12.	Perbaikan Tugas Akhir																						
13.	Persetujuan Tugas Akhir																						
14.	Pengumpulan Tugas Akhir																						

Lampiran 2

Surat Permohonan Izin Pengambilan Data

INSTITUT TEKNOLOGI, SAINS, DAN KESEHATAN RS dr SOEPRAOEN
PROGRAM STUDI DIII AKUPUNKTUR

Malang, 1 Maret 2022

No : B / Akp /TA.67/III/2022
Klasifikasi : Biasa
Lampiran : -
Perihal : Pengambilan Data Dan
Melakukan Penelitian
Tugas Akhir

Kepada

Yth : Griya Sehat "Sat" Gresik

Di
Tempat

1. Dasar :
 - a. Kurikulum Pendidikan Profesi Ahli Madya Akupunktur Pusat Pendidikan Tenaga Kesehatan Departemen Kesehatan tahun 2003.
 - b. Buku Panduan Akademik Program Studi Akupunktur Tahun Akademik 2021/ 2022.
 - c. Kalender Akademik Program Studi Akupunktur Tahun Akademik 2021/ 2022.


2. Sehubungan dengan dasar tersebut di atas. Dengan ini kami mohon agar mahasiswa berikut ini :

Nama : Soeprijanto
NIM : 193067
Judul : Asuhan Akupunktur Pada Klien Ischialgia di Griya Sehat "Sat" Gresik

Untuk pengambilan data dan melakukan penelitian Tugas Akhir

3. Demikian atas perhatiannya kami ucapkan banyak terima kasih.

Mengetahui,
Ka. Prodi Akupunktur



dr. Mayang Wulandari, A.Md. Akp., M.M.
NIDN. 0710017605

Lampiran 3

Surat Balasan Pemberian Izin Pengambilan Data

GRIYA SEHAT SAT GRESIK

Perum Giri Asri Blok F 11, Kebomas, Gresik

Telp. 085205514837

SURAT KETERANGAN

No. 007/RSS/III/2022

Dasar : Surat dari Prodi D-III Akupunktur ITSK RS dr. Soepraoen dengan
No. B/Akp/TA.671/III/2022

Perihal : Pengambilan data dan melakukan penelitian Tugas Akhir

Yang bertanda tangan di bawah ini:

Nama : Dewi Indah Tsaniyah

Jabatan : Pemilik Griya Sehat "SAT" Gresik

Memberikan izin kepada mahasiswa:

Nama : Soeprijanto

NIM : 193067

Untuk melakukan pengambilan data dan melakukan penelitian Tugas Akhir di
Griya Sehat "SAT" Gresik.

Demikianlah surat ini dibuat untuk digunakan sebagaimana mestinya.

Gresik, 3 Maret 2022
Griya Sehat "SAT" Gresik



(Dewi Indah Tsaniyah)

Lampiran 4

Lembar Permohonan Menjadi Partisipan

Gresik, 8 Maret 2022

Kepada Yth:

Bapak/Ibu Partisipan

di Griya Sehat "SAT" Gresik

Dengan Hormat,

Sehubungan dengan pelaksanaan penyusunan tugas akhir yang berjudul "Asuhan Akupunktur pada Klien *Ischialgia* di Griya Sehat "SAT" Gresik", maka dengan ini saya mohon dengan hormat kesediaan Bapak/Ibu untuk menjadi partisipan dalam penelitian studi kasus ini dan dapat memberikan informasi dengan benar pada saat dilakukan Asuhan Akupunktur. Identitas Bapak/Ibu sebagai partisipan akan dijaga kerahasiaannya.

Demikian atas partisipasi Bapak/Ibu, saya ucapkan banyak terima kasih.

Hormat Saya

Peneliti

(Soeprijanto)

NIM 193067

Lampiran 5

Lembar Persetujuan Menjadi Partisipan (*Informed Consent*)

Saya yang bertanda tangan di bawah ini:

Nama (Inisial) : Ny. S.

Usia : 50 tahun

Jenis Kelamin : Perempuan

Alamat : Perumahan Giri Asri

Setelah mendapatkan penjelasan tentang tujuan dan manfaat serta kemungkinan risiko penelitian Tugas Akhir yang berjudul “Asuhan Akupunktur pada Klien *Ischialgia* di Griya Sehat “SAT” Gresik”, dengan ini saya “BERSEDIA” ikut serta sebagai partisipan dalam penelitian studi kasus ini. Saya percaya sepenuhnya bahwa hasil Asuhan Akupunktur saya dijamin kerahasiaannya. Sebagai bukti kesediaan sebagai partisipan, maka saya menandatangani surat ini tanpa adanya paksaan dari pihak mana pun.

Gresik, 8 Maret 2022

Partisipan

(Ny. S.)

Lampiran 6

Lembar Data Partisipan

Nama : Ny. S. No. Register : 001
Tanggal Lahir / : Ponorogo, 6 Juli 1972 Tanggal Datang : 1 Februari 2022
Umur (50 tahun) Pertama
Jenis Kelamin : Wanita
Agama : Islam
Pekerjaan : Swasta
Alamat : Perumahan Giri Asri

I. PEMERIKSAAN PENGAMATAN (INSPEKSI)

1. Pemeriksaan Shen:

Cahaya mata : Seperti bercahaya namun bola mata
sluggishness
Warna wajah : Putih bersih
Mimik muka : Ceria
Kesadaran : Sadar penuh
Bahasa / Bicara : Terang jelas
Kondisi tubuh : Otot daging besar belum berkurang
Refleksi gerak / tingkah laku : Gerak Leluasa, reaksi cekatan

2. Pemeriksaan Wajah:

Warna kulit wajah : Bersih bercahaya
Kesejukan kulit wajah : Lembab
Topografi organ pada wajah : Kulit kendur terutama di bawah mata



Tidak tampak
kantong mata

3. Keadaan Tubuh:

Bentuk tubuh : Pendek, tidak kurus sedikit gemuk

Gerakan kegiatan tubuh (sikap / pose):

Ketika berdiri : Tidak berdiri dengan tegak, tidak membungkuk, tidak goyang, tidak gemetar tidak mencari tumpuan

Ketika berjalan : Tegak, dapat berjalan dengan lancer, tetapi lamban tidak lincah, tidak membungkuk, tidak gemetar, tidak menyeret

Ketika duduk : Pinggang agak membungkuk, sering menggerakkan pinggang, tidak mendongak, mencari sandaran

Ketika berbaring : Dapat berbaring dengan bebas atau lurus ke segala arah, tidak meringkuk

Kepala :

Bentuk dan kondisi pose kepala : Simetris, seimbang dengan tubuh, tidak ada benjolan

Gerakan kepala : Mampu bergerak bebas atau leluasa

Rambut:

Jumlah : Sering rontok

Warna : Hitam sedikit beruban putih

Bentuk : Lurus

Kelebatan : Lebat

Kelembaban : Lembab

Bagian Wajah :

Bengkak : Tidak ada bengkak

Kelumpuhan : Tidak ada kelumpuhan

Mimik : Datar

Leher (Depan)

Benjolan : Tidak ada benjolan

Saluran nafas : Lurus di tengah

Nadi di leher : Tidak tampak membesar

Tengkuk (Belakang) : Leher belakang tidak kaku

Mata

Warna : Putih

Bentuk : Tidak melotot, tidak cowong

Gerakan : Mampu bergerak bebas (lincah dan leluasa)

Telinga

Warna dan kesegaran : Merah dan segar

Bentuk : Simetris, seimbang dengan kepala

Cairan keluar dari telinga : Tidak ada cairan yang keluar dari telinga

Hidung

Bentuk dan Warna	: Simetris, seimbang dengan kepala, kusam
Cairan keluar dari hidung	: Tidak ada cairan keluar dari hidung
Mulut / Bibir	
Warna dan kesegaran	: Merah segar
Gusi	
Warna	: Merah muda.
Perubahan patologis	: Tidak ada perubahan patologis pada gusi.
Tenggorokan	
Warna	: Merah muda
Perubahan pathologis	: Tidak ada perubahan patologis pada tenggorokan.
Kulit	
Warna dan kesegaran	: Sawo matang, lembab (tidak kering)
Bentuk luar	: kenyal, tidak ada luka, kulit utuh
Perubahan patologis:	
- <i>Chickenpox</i> :	Tidak ada
- <i>Spot / rash</i>	: Tidak ada
- <i>Miliaria alba</i>	: Tidak ada
- <i>Carbuncle, cellulitis, furuncle, boil</i>	: Tidak ada

II. PEMERIKSAAN PENDENGARAN (AUSKULTASI) dan PENCIUMAN (OLFAKSI)

A. Pendengaran (Auskultasi)

- Keluarnya suara	: Jelas, tidak pelat
- Bicara	: Jelas dan nyambung
- Pernafasan	: Tidak terdengar, halus
- Bersin	: Tidak ada bersin
- Batuk	: Tidak ada batuk
- Muntah	: Tidak ada muntah
- Cegukan	: Tidak ada cegukan
- Sendawa	: Tidak ada sendawa
- <i>Sighing</i> (Menarik Nafas Panjang)	: Kadang ada <i>sighing</i>
- Suara usus:	: Tidak terdengar suara usus

B. Penciuman (Olfaksi)

- Bau mulut	: Tidak ada
- Bau hidung	: Tidak ada
- Bau keringat	: Tidak ada
- Bau badan	: Tidak ada
- Bau dari bahan ekskresi (<i>excreta</i>)	: Tidak dilakukan pemeriksaan

III. PEMERIKSAAN WAWANCARA (ANAMNESIS)

Keluhan Utama: Nyeri punggung bawah

Keluhan Tambahan: Nyeri menjalar ke pantat sampai kaki

Sejarah Penyakit Sekarang:

- Keadaan terjadinya penyakit:

Sejak 1 tahun yang lalu (Tahun 2020).

Awal mula pernah jatuh terpeleset di kamar mandi dan jatuh terpeleset di teras rumah, keluhan utama kadang-kadang muncul saat perubahan posisi tubuh dari tegak membungkuk atau dari tegak ke posisi mirirng.

Terasa kadang panas, terasa nyeri di paha sampai kaki.

- Perubahan keadaan penyakit:

Apabila terlalu letih dan banyak yang dipikirkan, maka akan sulit tidur dan sulit juga untuk memulai tidur.

Awal sering nyeri punggung bawah sepulang dari kerja seharian kerja posisi duduk menghadap komputer.

Gejala Utama *Ischialgia* Area L2 s.d. L5, Derajat yang dirasakan: Gejala awal pegal-pegal, setelah beberapa bulan kemudian ada rasa nyeri.

Gejala mereda kalau pinggang digerakkan perlahan dan dibuat *stretching*.

- Perubahan kondisi penyakit:

semakin Sakit

- Perjalanan terapi yang pernah dilakukan:

Belum pernah terapi pijat

Sudah periksa ke dokter, dan

Sudah pernah minum obat.

Sejarah Penyakit Dahulu:

- Kondisi kesehatan dahulu:

Sehat dan jarang sakit.

- Sejarah tertular penyakit menular serta kondisi imunisasi:

Tidak ada alergi obat-obatan, tidak ada penyakit menular, imunisasi sudah

- Sejarah penyakit lainnya:

Tidak ada sejarah penyakit.

Sejarah Pola Hidup Penderita:

- Tempat lahir, tempat tinggal sekarang, dan tempat yang pernah disinggahi:

Tempat lahir di Ponorogo dan tinggal di Gresik, tidak pernah terkena penyakit

menular atau wabah.

- Sifat pekerjaan yang dilakukan, sifat kerja-istirahat, sifat kehidupan sehari-hari:

Pekerja kantor sering duduk di depan komputer selama 8 jam

Kurang istirahat

Posisi badan /pinggang sering bungkuk tidak tegak saat kerja di kantor

Istirahat cukup

- Sifat kebiasaan pola makan-minum:

Nafsu makan baik dalam sehari 3 kali dengan porsi cukup

- Sejarah pernikahan dan melahirkan (khusus wanita):

Klien wanita menikah tahun 1998, tahun 1999 melahirkan anak pertama berjenis kelamin perempuan. Kemudian, pada tahun 2007 melahirkan anak ke 2 laki-laki.

Pernah keguguran tahun 1998, saat hamil pertama dengan usia kandungan 3 bulan

- Kondisi kejiwaan:

Tidak mudah marah, tidak gangguan mental

Sering berpikir, mudah tertekan /stres saat nyeri timbul.

- Sejarah Keluarga:

Tidak ada yang mengidap penyakit menular.

- Gejala Penyakit Sekarang:

1. Panas Dingin:

Tidak demam.

2. Keringat:

Berkeringat di saat tidur (jika kamar tidur AC tidak dinyalakan) dan berkeringat saat beraktifitas

3. Keluhan (Rasa / Sensasi) pada bagian tubuh:

Kepala: Tidak ada keluhan sakit kepala

Dada / Perut: Perut tidak kembung

Tangan dan Kaki: Kaki kadang kesemutan

4. Buang Air Besar:

BAB rutin

Warna kuning kecoklatan

Bentuk konsistensi padat

Bau kadang menyengat

Waktu tidak menentu

Volume kadang banyak, kadang sedikit

Jumlah frekuensi tiap hari

Setelah BAB terasa lega, tuntas

5. Buang Air Kecil:

Sifat: Tidak panas

Warna: warna jernih, tidak berbau menyengat

Waktu: Tidak menentu

Kebiasaan Makan-Minum

6. Makan Minum:

Nafsu makan ada

Jumlah yang dikonsumsi secukupnya, cenderung suka makan pedas/gurih,

Minum banyak sering minum karena sering merasa haus, menyukai hangat

7. Rasa di Mulut: Manis.

8. Rasa Haus (Masalah Tenggorokan):

Sering Haus karena saat cuaca panas kerja di kantor,

Banyak minum

Menyukai minuman hangat

9. Pendengaran (Masalah Telinga):

Telinga tidak berdenging

10. Penglihatan (Masalah Mata):

Tidak ada perubahan patologis pada mata. tidak ada keluhan

11. Tidur:

Gampang tertidur saat memulai tidur

Setelah tidur tidak mudah terbangun

Bisa tidur tenang (21.00 s/d 04.00 WIB)

Tidak senang tidur siang karena saat siang terbiasa kerja di kantor

Tidur tidak terganggu mimpi

12. Khusus

Wanita:

Masalah Haid:

Haid sudah mulai tidak teratur karena usia 50 tahun

Masalah Kehamilan dan Persalinan:

Memiliki anak dua, pernah keguguran 1 kali saat mengandung pertama tahun 1999.

IV. PERABAAN (PALPASI)

1. Perabaan daerah keluhan:

Nyeri tekan pada Lumbal L2-L5

Tidak benjolan

Ada ketegangan

Tidak ada benjolan

Kadang terasa panas

2. Perabaan Titik Khusus:

Titik *Mu* Ginjal (*Jingmen* (GB 25)) : Nyeri menolak tekanan
 Titik *Shu* Belakang Ginjal (*Shensu* (BL 23)) : Nyeri menolak tekanan
 Titik *Yuan* Ginjal (*Taixi* (KI 3)) : Nyeri menolak tekanan

3. Perabaan daerah keluhan:

ORGAN	MU-DEPAN		SHU-BELAKANG		YUAN	
Paru	<i>Zhongfu</i> (LU 1)		<i>Feishu</i> (BL 13)		<i>Taiyuan</i> (LU 9)	
Usus besar	<i>Tianshu</i> (ST 25)		<i>Dachangshu</i> (BL 25)		<i>Hegu</i> (LI 4)	
Lambung	<i>Zhongwan</i> (CV 12)		<i>Weishu</i> (BL 21)		<i>Chongyang</i> (ST 42)	
Limpa	<i>Zhangmen</i> (LR 3)		<i>Pishu</i> (BL 20)		<i>Taibai</i> (SP 3)	
Jantung	<i>Juque</i> (CV 14)	Enak tekan	<i>Xinshu</i> (BL 15)	Enak tekan	<i>Shenmen</i> (HT 7)	Enak tekan
Usus Kecil	<i>Guanyuan</i> (CV 4)		<i>Xiaochangshu</i> (BL27)		<i>Wangu</i> (SI 4)	
Kandung Kemih	<i>Zhongji</i> (CV 3)		<i>Pangguangshu</i> (BL 28)		<i>Jinggu</i> (BL 64)	
Ginjal	<i>Jingmen</i> (GB 25)		<i>Shenshu</i> (BL 23)		<i>Taixi</i> (KI 3)	
Perikardium	<i>Danzhong</i> (CV 17)		<i>Jueyinshu</i> (BL 14)		<i>Daling</i> (PC 7)	
<i>San Jiao</i>	<i>Shimen</i> (CV 5)		<i>Sanjiaoshu</i> (BL 22)		<i>Yangchi</i> (TE 4)	
Kandung Empedu	<i>Riyue</i> (GB 24)		<i>Danshu</i> (BL 19)		<i>Qiuxu</i> (GB 40)	
Hati	<i>Qimen</i> (LR 14)		<i>Ganshu</i> (BL 18)		<i>Taichong</i> (LR 3)	

4. Perabaan Nadi:

Nadi Umum:

Tenggamel

Tidak cepat tidak lambat (62 x / menit)

Lemah

Kecil

Nadi Khusus:

NADI	TANGAN KANAN PASIEN		TANGAN KIRI PASIEN	
Chi	Ginjal Perut Bawah	Tenggamel, lemah	Ginjal Perut Bawah	Tenggamel, lemah
Guan	Limpa Lambung	Tenggamel, lemah	Hati Kandung Empedu	Tenggamel, tidak kuat tidak lemah
Cun	Paru	Tenggamel , tidak kuat tidak lemah	Jantung	Tenggamel, lemah

PEMERIKSAAN PENGAMATAN (INSPEKSI) LIDAH

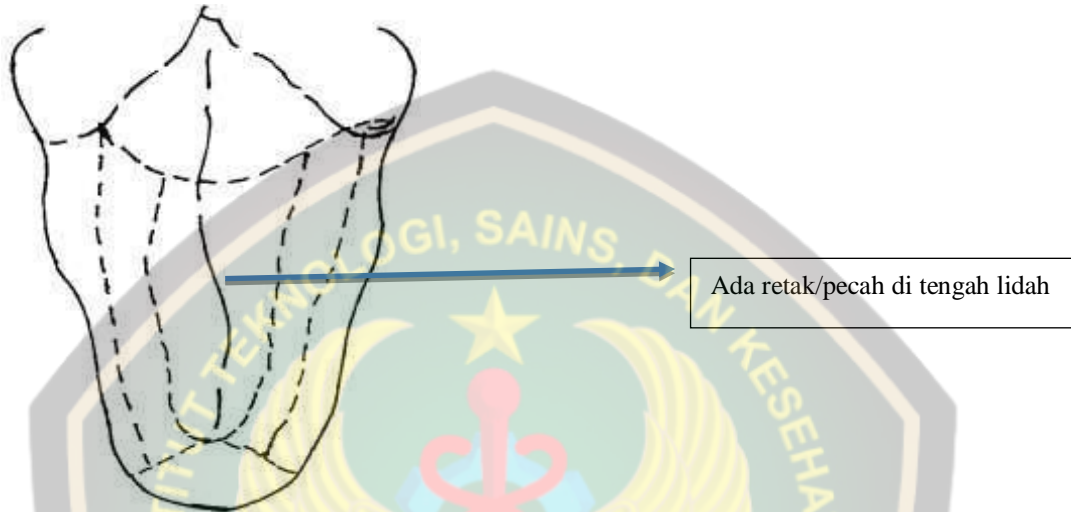
1. Otot/Badan lidah

1. Bentuk : Gemuk ada retak/pecah di tengah lidah
2. Warna : Merah pucat
3. Gerakan : Leluasa
4. Nadi di Bawah Lidah : Kecil

2. Selaput/Lumut Lidah

1. Ketebalan : Tebal di pangkal lidah
2. Kelembaban : Lembab
3. Kebersihan (*berminyak, busuk*) : Kotor
4. Bentuk (*terkelupas, kaca, peta, dsb.*) : Utuh
5. Warna : Putih

3. Topografi Organ Zang Fu pada Lidah:



DIAGNOSIS

Penyakit : *Ischialgia*
Sindrom : Serangan Lembab-Dingin

TERAPI

1. Prinsip Terapi dan Cara Terapi:
Membuyarkan Lembab-Dingin, Menghangatkan Meridian, Mengaktifkan kolateral
2. Pemilihan Alat:
 - Jarum *filiform* 1 *cun* , 1,5 *cun*
 - Kapas
 - Alkohol 70%
 - Elektrostimulator
 - Moxa Silinder, Moxa Konus
3. Pemilihan Titik dan Cara Manipulasi:
Titik Utama dan Manipulasi:
 - *Jiaji* (EX B2) dari vertebra lumbalis ke-2 sampai ke-5. Sedasi.
 - *Zhibian* (BL 54). Sedasi.
 - *Huantiao* (GB 30). Sedasi.
 - *Yanglingquan* (GB 34). Sedasi.

- *Yaoyangquan* (GV 3). Tonifikasi.
- *Dachangshu* (BL 25). Sedasi.
- *Guanyuanshu* (BL 26). Sedasi.
- *Zhibian* (BL 54). Sedasi.
- *Huantiao* (GB 30). Sedasi.
- *Yanglingquan* (GB 34). Sedasi.
- *Yaoyangquan* (GV 3). Tonifikasi.

Penjelasan Titik Akupunktur:

- *Jiaji* (EX B2) dari vertebra lumbalis ke-2 sampai ke-5: Menghangatkan Meridian dan Mengusir Dingin.
 - *Zhibian* (BL 54) dan *Huantiao* (GB 30): Terletak di daerah yang sakit. Meningkatkan Sirkulasi Darah, Mengaktifkan Kolateral, dan Meredakan Nyeri.
 - *Dachangshu* (BL-25) dan *Guanyuanshu* (BL26):
 - *Yanglingquan* (GB 34): Titik Dominan Tendon. Mengurangi Spasme Tendon dan Mengurangi Nyeri.
 - *Yaoyangquan* (GV 3): Menghangatkan Meridian serta Mengusir Dingin dan Lembab.
4. Penentuan Jadwal:
 - 2–3 kali terapi dalam satu minggu, selama 12 kali terapi.
 5. Anjuran dan Saran:
 - Istirahat yang cukup.
 - Sering merileksasikan pinggang dengan menggerakkan pinggang secara benar sesuai anjuran Terapis.
 6. Prognosis: Baik.

Lampiran 7

INSTITUT TEKNOLOGI, SAINS, DAN KESEHATAN RS dr. SOEPRAOEN
PROGRAM STUDI D-III AKUPUNKTUR

KARTU BIMBINGAN TUGAS AKHIR

Nama Mahasiswa : Soeprijanto Mulai Bimbingan : Maret 2022
NIM : 193067 Akhir Bimbingan : Juli 2022
Judul Tugas Akhir : Asuhan Akupunktur pada Klien *Ischialgia* di Griya Sehat
"SAT" Gresik
Nama Pembimbing I : Chantika Mahadini, A.Md.Akp., M.Psi., Psikolog
Nama Pembimbing II : Amal Prihatono, A.Md.Akp., S.Ked., M.M.

Tanggal	Bimbingan yang Diberikan oleh Dosen		Tanda Tangan
	Pembimbing I / II	Permasalahan	
03 Maret 2022	I	Mencari Permasalahan.	
05 Maret 2022	I	Pengajuan Judul.	
08 Maret 2022	I	Konsultasi Bab 1.	
11 Maret 2022	I	Revisi Bab 1, Lanjut Bab 2.	
14 Maret 2022	I	Konsultasi Bab 2.	
16 Maret 2022	I	Revisi Bab 2, Lanjut Bab 3.	
17 Maret 2022	I	Konsultasi Bab 3.	
20 Maret 2022	I	Revisi Bab 3.	
22 Maret 2022	I	Bab 1, 2, dan 3 ACC.	
25 Maret 2022	I	Ujian Proposal.	
01 April 2022	I	Perbaikan Proposal.	
23 Mei 2022	I	Konsultasi Bab 4.	
03 Juni 2022	I	Revisi Bab 4, Lanjut Bab 5.	
06 Juni 2022	I	Konsultasi Bab 5.	
13 Juni 2022	I	Revisi Bab 5. Kumpulkan format lengkap.	
18 Juni 2022	I	Revisi full format, ACC Ujian Akhir Program Sidang Tugas Akhir.	
01 Juli 2022	I	Ujian Akhir Program Sidang Tugas Akhir.	
26 Juli 2022	I	Revisi Tugas Akhir, ACC naik cetak.	
28 Juli 2022	I	Pengumpulan Tugas Akhir.	

Catatan:

.....
.....
Setiap Mahasiswa menerima 3 lembar: 1 lembar untuk Dosen Pembimbing I, 1 lembar untuk Dosen Pembimbing II, 1 lembar untuk mahasiswa yang bersangkutan.

Lampiran 7

INSTITUT TEKNOLOGI, SAINS, DAN KESEHATAN RS dr. SOEPRAOEN
PROGRAM STUDI D-III AKUPUNKTUR

KARTU BIMBINGAN TUGAS AKHIR

Nama Mahasiswa : Soeprijanto Mulai Bimbingan : Maret 2022
 NIM : 193067 Akhir Bimbingan : Juli 2022
 Judul Tugas Akhir : Asuhan Akupunktur pada Klien *Ischialgia* di Griya Sehat
 "SAT" Gresik
 Nama Pembimbing I : Chantika Mahadini, A.Md.Akp., M.Psi., Psikolog
 Nama Pembimbing II : Amal Prihatono, A.Md.Akp., S.Ked., M.M.

Tanggal	Bimbingan yang Diberikan oleh Dosen		Tanda Tangan
	Pembimbing I / II	Permasalahan	
03 Maret 2022	II	Mencari Permasalahan.	AC
05 Maret 2022	II	Pengajuan Judul.	AC
08 Maret 2022	II	Konsultasi Bab 1.	AC
11 Maret 2022	II	Revisi Bab 1, Lanjut Bab 2.	AC
14 Maret 2022	II	Konsultasi Bab 2.	AC
16 Maret 2022	II	Revisi Bab 2, Lanjut Bab 3.	AC
17 Maret 2022	II	Konsultasi Bab 3.	AC
20 Maret 2022	II	Revisi Bab 3.	AC
22 Maret 2022	II	Bab 1, 2, dan 3 ACC.	AC
25 Maret 2022	II	Ujian Proposal.	AC
01 April 2022	II	Perbaikan Proposal.	AC
23 Mei 2022	II	Konsultasi Bab 4.	AC
03 Juni 2022	II	Revisi Bab 4, Lanjut Bab 5.	AC
06 Juni 2022	II	Konsultasi Bab 5.	AC
13 Juni 2022	II	Revisi Bab 5. Kumpulkan format lengkap.	AC
18 Juni 2022	II	Revisi full format, ACC Ujian Akhir Program Sidang Tugas Akhir.	AC
01 Juli 2022	II	Ujian Akhir Program Sidang Tugas Akhir.	AC
26 Juli 2022	II	Revisi Tugas Akhir, ACC naik cetak.	AC
28 Juli 2022	II	Pengumpulan Tugas Akhir.	AC

Catatan:

.....

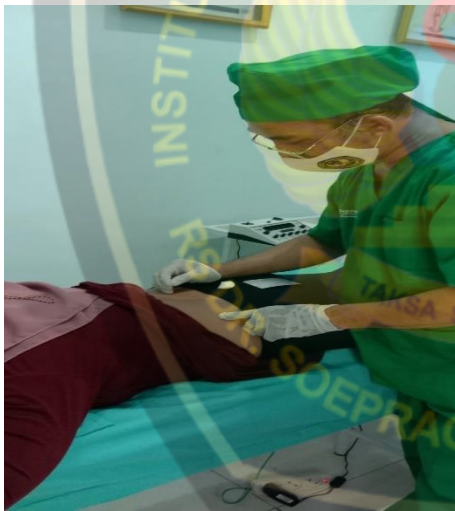
 Setiap Mahasiswa menerima 3 lembar: 1 lembar untuk Dosen Pembimbing I, 1 lembar untuk Dosen Pembimbing II, 1 lembar untuk mahasiswa yang bersangkutan.

Lampiran 8

Foto Penelitian



Gambar 1. Melakukan Empat Cara Pemeriksaan



Gambar 2. Melakukan sterilisasi area tusukan menggunakan alkohol 70%



Gambar 3. Melakukan tindakan Terapi Akupunktur

