

BAB V

PENUTUP

5. 1 Kesimpulan

Asuhan kebidanan yang diberikan kepada Ny. "F" usia 25 tahun dilakukan yaitu sejak kehamilan TM III sampai dengan penggunaan kontrasepsi di Klinik Budhi Asih Turendan di dapatkan hasil tidak ditemukan masalah dan dapat diangkat diagnosa Ny. "F" usia 25 tahun G1P0Ab1 UK 35 minggu 5 hari T/H/I dengan resiko tinggi kehamilan trimester III sampai dengan penggunaan alat kontrasepsi. Pada saat kehamilan hal-hal yang dikeluhkan Ny "F" Pada saat kehamilan hal-hal yang dikeluhkan Ny "F" adalah normal yaitu sering Nyeri pinggang, terjadi pada kehamilan trimester III. Persalinan Ny. "F" terjadi pada tanggal 21 Desember 2019 mulai pukul 16.30 WIB di KRI/KRJ Budhi Asih Turen Malang .Pada saat pengkajian data didapatkan Ny. "F" dalam pembukaan 5 cm, dan hasil di catat dalam lembar observasi dan Ny "F" dipasang infus RL 500 cc dengan 28 tetes/menit untuk mencegah perdarahan berlebihan saat persalinan dikarenakan ibu memiliki riwayat abortus. Pada jam 22.00 WIB bayi lahir. Berdasarkan hasil pengkajian dapat disimpulkan proses persalinan Ny. "F" berlangsung normal. Lama kala I pada Ny. "F" berlangsung 6 jam, kala II 30 menit, kala III 15 menit, dan kala IV dilakukan pemantauan selama 2 jam post partum. Selama pasca melahirkan dilakukan kunjungan sebanyak 4 kali yaitu pada saat 6 jam post partum, 6 hari post partum, 2 minggu post partum dan 4 minggu post partum. Pada kunjungan pertama, ibu mengeluh merasa perutnya sedikit mules, penulis memeriksa tekanan darah ibu dan didapatkan hasil 120/80mmhg, dan mengkaji pola istirahat ibu, dan didapatkan bahwa mules yang dirasakan ibu disebabkan oleh proses involusi uteri ibu. Penulis menganjurkan ibu untuk beristirahat cukup atau saat bayi tidur ibu

dianjurkan untuk beristirahat. Selama pengkajian data tidak ditemukannya masalah terbukti dari TFU saat 6 jam post partum 1 jari di bawah pusat. Pada kunjungan kedua, ibu mengeluh puting susunya lecet dan terasa sakit saat menyusui anaknya, penulis memeriksa tekanan darah ibu dan didapatkan hasil 120/70 mmHg, dan mengkaji keluhan ibu, dan didapatkan bahwa ibu mengalami bendungan ASI disebabkan oleh puting susu ibu yang lecet serta terasa sakit saat menyusui dan ibu menjadi jarang menyusui anaknya karena merasa kesakitan saat menyusui anaknya. Penulis menganjurkan ibu untuk terus menyusui anaknya agar ASI dapat keluar dan tidak terjadi bendungan ASI selain itu penulis menganjurkan kepada ibu untuk melakukan perawatan payudara dan mengajari ibu cara menyusui yang benar, karena puting susu lecet bisa disebabkan dengan cara menyusui yang salah atau posisi menyusui yang salah. Selama pengkajian data tidak ditemukannya masalah terbukti dari TFU saat 6 jam post partum 2 jari di bawah pusat, saat 6 hari post partum TFU pertengahan pusat - symphysis, 2 minggu post partum TFU tidak teraba dan TFU 4 minggu post partum tidak teraba dan selama 6 minggu Ibu tidak ada keluhan. Setelah dilakukan pengkajian pada By Ny. "F" usia 1 jam dengan Bayi Baru Lahir Rendah didapatkan berat badan bayi Rendah. Asuhan yang diberikan sesuai dengan kebutuhannya yaitu melakukan resusitasi pada bayi baru lahir. Kemudian memberikan vit K, salep mata, merawat tali pusat, menjaga kehangatan bayi, dan memberikan ASI. Kemudian telah dilakukan kunjungan kepada By Ny. "F" sebanyak 2 kali yaitu saat usia 6 hari, serta 2 minggu dan selama pengkajian data By Ny. "F" tidak mengalami keluhan apapun. dan diberikan konseling untuk menyusui bayi menggunakan ASI saja secara on demand atau setiap 2 jam. Asuhan yang diberikan pada Bayi Ny. "F" yaitu ASI eksklusif, memastikan tidak ada kesulitan dalam menyusui dan

telah dirawat ibunya dengan baik. Pada tanggal 13 Januari 2020 penulis Mengajukan kepada ibu untuk segera melakukan program berencana untuk mencegah kehamilan yang berulang kali dalam jangka waktu yang terlalu pendek. Metode KB yang ingin Ny. "F" gunakan adalah KB IUD serta Mengajukan Ibu untuk melakukan kunjungan jika ibu akan melakukan KB IUD

5.2 Saran

5.2.1 Bagi Penulis

Keterampilan dan ilmu yang dimiliki ditingkatkan lagi agar lebih kompeten dalam memberikan konseling maupun penatalaksanaan asuhan kebidanan tentang kehamilan, persalinan, bayi baru lahir, nifas, dan KB.

5.2.2 Bagi Klien

Meningkatkan pengetahuan tentang kesehatan selama hamil sampai penggunaan kontrasepsi terutama mengenai pemberian ASI eksklusif, merawat bayi, mengikuti imunisasi, dan tujuan menggunakan KB.

5.2.3 Bagi Lahan Praktek

Lahan praktek sebaiknya dapat memfasilitasi kebutuhan dalam asuhan seperti alat-alat untuk melakukan pemeriksaan, sehingga penatalaksanaan asuhan dapat berjalan lancar.

5.2.4 Bagi Institusi

Diharapkan dapat meningkatkan kualitas pendidikan bagi mahasiswa dengan menyediakan fasilitas sarana dan prasarana yang mendukung peningkatan kompetensi mahasiswa sehingga dapat menghasilkan bidan yang berkualitas.

DAFTAR PUSTAKA

- Ambarwati, Eny Retna. 2010. Asuhan Kebidanan Nifas.
Yogyakarta: Nuha Medika
- Dwienda, dkk. 2014. Buku Ajar Asuhan Kebidanan Neonatus, Bayi/Balita
dan anak Prasekolah. Yogyakarta : CV Budi Utama.
- Handayani,Sih Rini dan Triwik Sri Mulyati. 2017. Dokumentasi Kebidanan.
Jakarta : Pusdik SDM Kesehatan
- Kuswanti, Ina. 2014. Asuhan Kehamilan. Yogyakarta: Pustaka Pelajar
- Prawirohardjo, Sarwono. 2010. Buku Acuan Nasional Pelayanan Kehatan
Maternal dan Neonatal. Jakarta: PT Bina Pustaka Prawirohardjo,
Sarwono. 2014. Ilmu Kebidanan. Jakarta: Bina Pustaka Purwaningsih,
Wahyu&SitiFatmawati . 2010. AsuhanKeperawatanMaternitas.
Yogyakarta :NuhaMedika
- Sukarni, Icemi & Wahyu. 2013. Buku Ajar Keperawatan Maternitas. Yogyakarta:
Nuha Medika
- Sulistyawati, Ari. 2009. Buku Ajar Asuhan Kebidanan Pada Ibu Nifas.
Yogyakarta: CV Andi Offset
- Winarsih, Sri. 2017. Memahami Kontrasepsi Hormonal Wanita. Yogyakarta:
Trans Medika
- Rohani, dkk. 2011. Asuhan Kebidanan Pada Masa Persalinan. Jakarta: Salemba
Medika
- Tando, Naomy Marie, 2013 "*asuhan kebidanan pada masa persalinan,dan
BBL, jakarta, in media.*
- Sulistyahwat, A. Esti Nugraheny, 2010, "*Asuhan kebidanan pada ibu
bersalin, jakarta,salemba medika.*

*Tanda Bahaya Serta Penatalaksanaan Perdarahan Post-Partum ,Dewa Gde
`Windu, Sanjaya 2018.*

*Karakteristik Ibu Yang Mengalami Persalinan Dengan Sectio Caesarea Di
Rumah Sakit Umum Daerah Moewardi Surakarta, R Muhammad 2016.*

*MENGENALI ABORTUS DAN FAKTOR YANG BERHUBUNGANDENGAN
KEJADIAN ABORTUS Recognize the Abortion And Its Related Factors*

*Darmawati D Darmawati - 2011 Bagian Keilmuan Keperawatan
Maternitas dan Anak, PSIK-FK Universitas Syiah Kuala Maternity*

*Pediatric Nursing Department, School of Nursing, Faculty of Medicine, Syiah
Kuala University*

Gambaran Karakteristik Kejadian Abortus Di Rumah Sakit Umum Umi Barokah

Boyalali. Pada Jurusan Keperawatan Fakultas Ilmu Kesehatan Laili

Maratus Sholihah Program Studi Keperawatan Fakultas Ilmu Kesehatan

Universitas

Muhammadiyah

Surakarta



Lampiran 1 : POA Laporan Tugas Akhir



POLITEKNIK KESEHATAN RS dr. SOEPRAOEN

PROGRAM STUDI KEBIDANAN

POA LAPORAN STUDI KASUS

NO	KEGIATAN	SEPTEMBER 2019				OKTOBER 2019				NOVEMBER 2019				DESEMBER 2019				JANUARI 2020			
		1	2	3	4	1	2	3	4	1	2	3	4	1	2	3	4	1	2	3	4
1	Pengarahan penyusunan proposal Studi Kasus																				
2	Proses bimbingan dan penyusunan Studi Kasus																				
3	Pelaksanaan asuhan kebidanan secara komprehensif																				
	a. Kunjungan 1																				
	b. Kunjungan 2																				
	c. Kunjungan 3																				

Lampiran Informed Consent

Lampiran 2 : Inform Consent
POLITEKNIK KESEHATAN RS dr. SOEPRAGEN
PROGRAM STUDI KEBIDANAN

**LEMBAR PERSETUJUAN MENJADI RESPONDEN
(INFORMED CONSENT)**

Saya yang bertandatangan dibawah ini :

Nama : Ny. T
Umur : 25 tahun
Jenis Kelamin : Perempuan
Alamat : Jl. Jember, Gang 1 Rt. 002/010001
Pendidikan : D3
Pekerjaan : Ibu Rumah Tangga

Setelah mendapatkan informasi tentang manfaat studi kasus, saya (bersedia tidak bersedia) berpartisipasi dan menjadi responden studi kasus yang berjudul "Asuhan Kebidanan Komprehensif Pada Ny. "F" Dengan Riwayat Abortus Dengan Resiko Tinggi Pada Kehamilan Trimester III Sampai Dengan Penggunaan Alat Kontrasepsi Di KRI/KRJ Budhi Asih Kecamatan Turen Kabupaten Malang". Secara sukarela tanpa adanya tekanan dan juga paksaan dari pihak lain.

Malang, Desember 2019

Peneliti : Inder Ruzmiwati Daeng
NIM. 17.2.024

Responden : Ny. T
Tanda tangan dan inisial

Saya :
Tanda tangan

(*) Coret yang tidak perlu

Lampiran Lembar Permohonan Menjadi Responden

Lampiran 3 : Lembar Permohonan Menjadi Responden Penelitian
POLITEKNIK KESEHATAN RS dr. SOEPRAOEN
PROGRAM STUDI KEBIDANAN

SURAT PERMOHONAN MENJADI RESPONDEN PENELITIAN


Kepada Ny. F
Yth.
Di Tempat


Dengan hormat,
Sebagai persyaratan tugas akhir Ahli Madya Kebidanan Poltekkes RS dr. Soepraoen Malang, saya:
Nama : Inder Rusmiyati Daeng
NIM : 17.2.024

Akan mengadakan studi kasus dengan judul "Asuhan Kebidanan Komprehensif Pada Ny. "F" Dengan Riwayat Abortus Dengan Resiko Tinggi Pada Kehamilan Trimester III Sampai Dengan Penggunaan Alat Kontrasepsi Di KRI/KRJ Budhi Asih Kecamatan Turen Kabupaten Malang". Dimana hal ini merupakan tugas akhir sebagai syarat kelulusan D-III Kebidanan.

Berkaitan dengan hal tersebut diatas, mohon bantuan ibu untuk bersedia menjadi responden penelitian saya dengan carawawancara dan observasi dan semua jawaban dan hasil yang akan dijamin kerahasiannya.

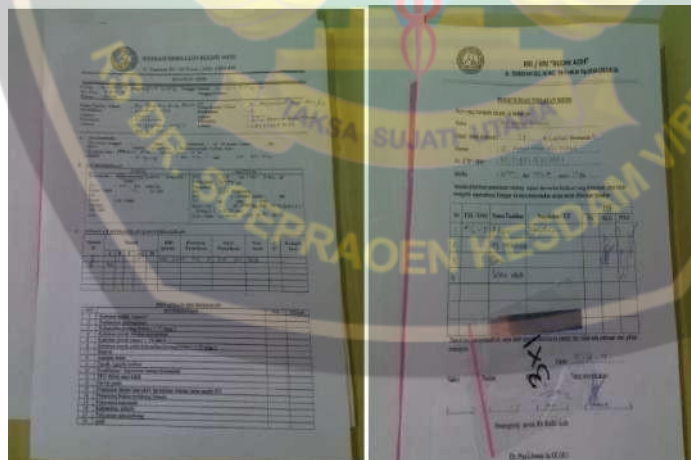
Demikian permohonan saya, atas perhatian dan kesediaannya saya ucapkan terimakasih.

Malang, Desember 2019

Inder Rusmiyati Daeng
NIM 17.2.024



Dokumentasi Observasi pasien Ny "F"

(Dok. Tanggal: Sabtu 21 Desember 2019 Jam : 20.35 WIB)



Lampiran Skring Score Poedji Rochjati

Lampiran 4 : Skringing Score Poedji Rochjati


POLITEKNIK KESEHATAN RS dr. SOEPRAOEN
PROGRAM STUDI KEBIDANAN

SKRINING / DETEKSI DAN TUBA RESMO TILOGI
OLEH
PRACAKA PETUGAS KESEHATAN

Nama: **NSI P** No. Rekam: **111111**

Tempat: **RS dr. Soepraoen** Tanggal: **11/11/2011**

Waktu: **08.00** No. Rekam: **111111**

Tempat: **RS dr. Soepraoen** No. Rekam: **111111**

NO	UJIAN	Waktu / Faktor Risiko	Waktu	Hasil
1	1	1	1	1
2	2	2	2	2
3	3	3	3	3
4	4	4	4	4
5	5	5	5	5
6	6	6	6	6
7	7	7	7	7
8	8	8	8	8
9	9	9	9	9
10	10	10	10	10
11	11	11	11	11
12	12	12	12	12
13	13	13	13	13
14	14	14	14	14
15	15	15	15	15
16	16	16	16	16
17	17	17	17	17
18	18	18	18	18
19	19	19	19	19
20	20	20	20	20
21	21	21	21	21
22	22	22	22	22
23	23	23	23	23
24	24	24	24	24
25	25	25	25	25
26	26	26	26	26
27	27	27	27	27
28	28	28	28	28
29	29	29	29	29
30	30	30	30	30
31	31	31	31	31
32	32	32	32	32
33	33	33	33	33
34	34	34	34	34
35	35	35	35	35
36	36	36	36	36
37	37	37	37	37
38	38	38	38	38
39	39	39	39	39
40	40	40	40	40
41	41	41	41	41
42	42	42	42	42
43	43	43	43	43
44	44	44	44	44
45	45	45	45	45
46	46	46	46	46
47	47	47	47	47
48	48	48	48	48
49	49	49	49	49
50	50	50	50	50

REVISI

PEST JUDAN BERSAMA SA PUSAT DAN KESK - SUGAMA TIMORAS

NO	UJIAN	Waktu / Faktor Risiko	Waktu	Hasil
1	1	1	1	1
2	2	2	2	2
3	3	3	3	3
4	4	4	4	4
5	5	5	5	5
6	6	6	6	6
7	7	7	7	7
8	8	8	8	8
9	9	9	9	9
10	10	10	10	10
11	11	11	11	11
12	12	12	12	12
13	13	13	13	13
14	14	14	14	14
15	15	15	15	15
16	16	16	16	16
17	17	17	17	17
18	18	18	18	18
19	19	19	19	19
20	20	20	20	20
21	21	21	21	21
22	22	22	22	22
23	23	23	23	23
24	24	24	24	24
25	25	25	25	25
26	26	26	26	26
27	27	27	27	27
28	28	28	28	28
29	29	29	29	29
30	30	30	30	30
31	31	31	31	31
32	32	32	32	32
33	33	33	33	33
34	34	34	34	34
35	35	35	35	35
36	36	36	36	36
37	37	37	37	37
38	38	38	38	38
39	39	39	39	39
40	40	40	40	40
41	41	41	41	41
42	42	42	42	42
43	43	43	43	43
44	44	44	44	44
45	45	45	45	45
46	46	46	46	46
47	47	47	47	47
48	48	48	48	48
49	49	49	49	49
50	50	50	50	50

KARTU SKOR POEDJI ROCHJATI
PERENCANAAN PERALIHAN AMAN

Tempat: **RS dr. Soepraoen** Tanggal: **11/11/2011**

Waktu: **08.00** No. Rekam: **111111**

Tempat: **RS dr. Soepraoen** No. Rekam: **111111**

NO	UJIAN	Waktu / Faktor Risiko	Waktu	Hasil
1	1	1	1	1
2	2	2	2	2
3	3	3	3	3
4	4	4	4	4
5	5	5	5	5
6	6	6	6	6
7	7	7	7	7
8	8	8	8	8
9	9	9	9	9
10	10	10	10	10
11	11	11	11	11
12	12	12	12	12
13	13	13	13	13
14	14	14	14	14
15	15	15	15	15
16	16	16	16	16
17	17	17	17	17
18	18	18	18	18
19	19	19	19	19
20	20	20	20	20
21	21	21	21	21
22	22	22	22	22
23	23	23	23	23
24	24	24	24	24
25	25	25	25	25
26	26	26	26	26
27	27	27	27	27
28	28	28	28	28
29	29	29	29	29
30	30	30	30	30
31	31	31	31	31
32	32	32	32	32
33	33	33	33	33
34	34	34	34	34
35	35	35	35	35
36	36	36	36	36
37	37	37	37	37
38	38	38	38	38
39	39	39	39	39
40	40	40	40	40
41	41	41	41	41
42	42	42	42	42
43	43	43	43	43
44	44	44	44	44
45	45	45	45	45
46	46	46	46	46
47	47	47	47	47
48	48	48	48	48
49	49	49	49	49
50	50	50	50	50

REVISI

PEST JUDAN BERSAMA SA PUSAT DAN KESK - SUGAMA TIMORAS

NO	UJIAN	Waktu / Faktor Risiko	Waktu	Hasil
1	1	1	1	1
2	2	2	2	2
3	3	3	3	3
4	4	4	4	4
5	5	5	5	5
6	6	6	6	6
7	7	7	7	7
8	8	8	8	8
9	9	9	9	9
10	10	10	10	10
11	11	11	11	11
12	12	12	12	12
13	13	13	13	13
14	14	14	14	14
15	15	15	15	15
16	16	16	16	16
17	17	17	17	17
18	18	18	18	18
19	19	19	19	19
20	20	20	20	20
21	21	21	21	21
22	22	22	22	22
23	23	23	23	23
24	24	24	24	24
25	25	25	25	25
26	26	26	26	26
27	27	27	27	27
28	28	28	28	28
29	29	29	29	29
30	30	30	30	30
31	31	31	31	31
32	32	32	32	32
33	33	33	33	33
34	34	34	34	34
35	35	35	35	35
36	36	36	36	36
37	37	37	37	37
38	38	38	38	38
39	39	39	39	39
40	40	40	40	40
41	41	41	41	41
42	42	42	42	42
43	43	43	43	43
44	44	44	44	44
45	45	45	45	45
46	46	46	46	46
47	47	47	47	47
48	48	48	48	48
49	49	49	49	49
50	50	50	50	50


RS DR. SOEPRAOEN KESDAM VIBRW
TAKSA SUJATI UTAMA

Lembar Penapisan Ibu Bersalin

Lampiran 5 : Lembar Penapisan Ibu Bersalin



POLITEKNIK KESEHATAN RS dr. SOEPRAOEN
PROGRAM STUDI KEBIDANAN

NO	INDIKATOR	YA	TIDAK
1	Riwayat Bedah Besar		✓
2	Perdarahan Pervaginam		✓
3	Persalinan Kurang Bulan (UK < 17 Minggu)		✓
4	Ketuban pecah disertai makromerti yang sental		✓
5	Ketuban pecah lama (24 jam)		✓
6	Ketuban pecah pada persalinan kurang bulan (UK < 37 Minggu)	✓	
7	Isurus		✓
8	Anemia Berat		✓
9	Tanda/gejala infeksi		✓
10	Pre eklamsia/iper tensi dalam kehamilan		✓
11	Tinggi fundus 40 cm/lebih		✓
12	Gawat janin		✓
13	Primipara dalam fase aktif kala I persalinan dan kepala janin masih 5/5		✓
14	Persentasi bukan telakang kepala		✓
15	Persentasi ganda (misjemuk)		✓
16	Kehamilan ganda/gemeli		✓
17	Tali pusat menumpang		✓
18	Sjok		✓

Lampiran Partograf



SOALAN BERGANDA

1. Terjadi ...
2. Tempat ...
3.
4.
5.
6.
7.
8.

KALAU

9.
10.
11.
12.

KALAU

13.
14.
15.
16.
17.
18.
19.

KALAU

20.
21.
22.
23.

PESAWATAN PERALIHAN KALAU

Uraian	Uraian	Uraian	Uraian	Uraian	Uraian	Uraian	Uraian
1	11	12	13	14	15	16	17
18	19	20	21	22	23	24	25

SOALAN BERGANDA

24.
25.
26.
27.
28.
29.
30.
31.
32.

KALAU

33.
34.
35.
36.
37.
38.
39.
40.

SOALAN BERGANDA

1.

2.

3.

4.

5.

6.

7.

8.

9.

10.

11.

12.

13.

14.

15.

16.

17.

18.

19.

20.

21.

22.

23.

24.

25.

26.

27.

28.

29.

30.

31.

32.

33.

34.

35.

Dokumentasi Bayi baru lahir

(Dok. Tanggal: Sabtu 21 Desember 2019 Jam : 22.30 WIB)



Dokumentasi Kunjungan pada neonatus bayi Ny "F"

(Dok. Tanggal: 27 Desember 2019, Jam: 10.30 WIB)



(Dok. Tanggal:27 Desember 2019, Jam: 11.30 WIB)



Dokumentasi perancangan KB pada Ny F

Lampiran 10 : Curriculum Vitae



POLITEKNIK KESEHATAN RS dr. SOEPRAOEN

PROGRAM STUDI KEBIDANAN

CURRICULUM VITAE



Indar Rusmiyati Daeng

Waingapu, 06 September 1999

Riwayat Pendidikan

SD Muhammadiyah Waingapu Lulus Tahun 2011

MTS Negeri Kamalapati Lulus Tahun 2014

SMA Negeri 2 Waingapu Lulus Tahun 2017



YAYASAN WAHANA BHAKTI KARYA HUSADA
POLITEKNIK KESEHATAN RS DR. SOEPRAOEN
PROGRAM STUDI KEBIDANAN

Jalan Sudanco Supriadi nomor 22 Malang 65147 Telp.(0341)351275 Fax.(0341)351310
Website:www.poltekkes-soepraoen.ac.id Email: informasi@poltekkes-soepraoen.ac.id



Penguji I/II/III

LEMBAR REVISI LAPORAN STUDI KASUS
PRODI KEBIDANAN POLITEKNIK KESEHATAN RS dr. SOEPRAOEN
TAHUN AKADEMIK 2019/2020

NAMA MAHASISWA : INDAR RUSMIYATI DAENG
NIM : 17.20.24
JUDUL : Asuhan Kebidanan Komprehensif Pada Ny. "F" Dengan Riwayat Abortus Pada Kehamilan Trimester III Sampai Dengan Perencanaan Penggunaan Alat Kontrasepsi Di KRI/KRJ Budhi Asih Kecamatan Turen Kabupaten Malang
BATAS AKHIR REVISI :
PENGUJI : Rosyidah Alfitri, S.ST., MPH

NO	PERIHAL	KOREKSI	PERBAIKAN	TTD
1.	07 mei 2020	<ul style="list-style-type: none">- Tulisan proposal dihapus- usia kehamilan menggunakan hari.- Menambahkan ringkasan.- menambahkan penghasilan suami dan istri.- Diagnosa pada neonatus di ganti- Penatalaksanaan ditambah- Di ganti partograf		
2.	17 juli 2020	<ul style="list-style-type: none">- Cover dan pembahasan munculkan riwayat abortus dan kontraksinya.		
3.	19 juli 2020	<ul style="list-style-type: none">- Acc		

Malang, 07 - 05 -2020

Penguji

Rosyidah Alfitri, S.ST., MPH

NIP :

KET: Satu lembar digunakan untuk satu penguji



YAYASAN WAHANA BHAKTI KARYA HUSADA
POLITEKNIK KESEHATAN RS DR. SOEPRAOEN
PROGRAM STUDI KEBIDANAN

Jalan Sudanco Supriadi nomor 22 Malang 65147 Telp.(0341)351275 Fax.(0341)351310
Website:www.poltekkes-soepraoen.ac.id Email: informasi@poltekkes-soepraoen.ac.id



Penguji I/II/III

LEMBAR REVISI LAPORAN STUDI KASUS
PRODI KEBIDANAN POLITEKNIK KESEHATAN RS dr. SOEPRAOEN
TAHUN AKADEMIK 2019/2020

NAMA MAHASISWA : INDAR RUSMIYATI DAENG
NIM : 17.20.24
JUDUL : Asuhan Kebidanan Komprehensif Pada Ny. "F" Dengan Riwayat Abortus Pada Kehamilan Trimester III Sampai Dengan Perencanaan Penggunaan Alat Kontrasepsi Di KRI/KRJ Budhi Asih Kecamatan Turen Kabupaten Malang
BATAS AKHIR REVISI :
PENGUJI : Reny Retnaningsih, S.ST., M.Keb

NO	PERIHAL	KOREKSI	PERBAIKAN	TTD
1.	07 Mei 2020	<ul style="list-style-type: none">- Tulisan proposal dihapus usia kehamilan menggunakan hari.- Menambahkan ringkasan.- Menambahkan penghasilan- Menambahkan data SPR- Diagnosa pada neonatus- Penatalaksanaan ditambah- Di ganti partograf		
2.	02 juni 2020	<ul style="list-style-type: none">- Lengkapi lampiran depan- Pembahasan lihat contoh- Lampiran dilengkapi aspek aspek legalnya		
3.	15 juni 2020	<ul style="list-style-type: none">- acc		

Malang, 07 - 05 -2020

Penguji

Reny Retnaningsih, S.ST., M.Keb

NIP :

KET: Satu lembar digunakan untuk satu penguji



YAYASAN WAHANA BHAKTI KARYA HUSADA
POLITEKNIK KESEHATAN RS DR. SOEPRAOEN
PROGRAM STUDI KEBIDANAN

Jalan Sudanco Supriadi nomor 22 Malang 65147 Telp.(0341)351275 Fax.(0341)351310
Website:www.poltekkes-soepraoen.ac.id Email: informasi@poltekkes-soepraoen.ac.id



Penguji I/II/III

LEMBAR REVISI LAPORAN STUDI KASUS
PRODI KEBIDANAN POLITEKNIK KESEHATAN RS dr. SOEPRAOEN
TAHUN AKADEMIK 2019/2020

NAMA MAHASISWA : INDAR RUSMIYATI DAENG
NIM : 17.20.24
JUDUL : Asuhan Kebidanan Komprehensif Pada Ny. "F" Dengan Riwayat Abortus Pada Kehamilan Trimester III Sampai Dengan Perencanaan Penggunaan Alat Kontrasepsi Di KRI/KRJ Budhi Asih Kecamatan Turen Kabupaten Malang
BATAS AKHIR REVISI :
PENGUJI : R. Maria Veronika, S.ST., M.Keb

NO	PERIHAL	KOREKSI	PERBAIKAN	TTD
1	07 mei 2020	<ul style="list-style-type: none">- Tulisan proposal dihapus- usia kehamilan menggunakan hari.- Menambahkan ringkasan.- menambahkan penghasilan- Diagnosa neonatus- Penatalaksanaan ditambah- Di ganti partograf		
	11 Juli 2020	<ul style="list-style-type: none">- Menambahkan ringkasan- Diagnosa diganti- Assasment diganti analisa- Lengkapi pemeriksaan VT		
	14 Juli 2020	<ul style="list-style-type: none">- Spasi pada cover, kata pengantar dan ringkasan.- Judul cover diperbaiki- Wajah pasien di blur.		
	16 Juli 2020	<ul style="list-style-type: none">- acc		

Malang, 07 - 05 -2020

Penguji


R. Maria Veronika, S.ST., M.Keb

NIP :

KET: Satu lembar digunakan untuk satu penguji

