

TUGAS AKHIR STUDI KASUS

**ASUHAN AKUPUNKTUR
PADA KLIEN KANKER SERVIKS STADIUM IIA
DI KLINIK AKUPUNKTUR “D” SURABAYA**



**OLEH :
GUSTI DEWI ANANDIA
NIM. 173043**

**PROGRAM STUDI AKUPUNKTUR
POLITEKNIK KESEHATAN RS dr. SOEPRAOEN MALANG
2020**

TUGAS AKHIR STUDI KASUS

ASUHAN AKUPUNKTUR PADA KLIEN KANKER SERVIKS STADIUM IIA DI KLINIK AKUPUNKTUR “D” SURABAYA

Diajukan sebagai salah satu syarat untuk memperoleh
Gelar Ahli Madya Akupunktur (A.Md.Akp)
Pada Prodi Akupunktur Politeknik Kesehatan RS dr. Soepraoen Malang



OLEH :
GUSTI DEWI ANANDIA
NIM. 173043

**PROGRAM STUDI AKUPUNKTUR
POLITEKNIK KESEHATAN RS dr. SOEPRAOEN MALANG
2020**

LEMBAR PERNYATAAN

Yang bertanda tangan di bawah ini:

Nama : Gusti Dewi Anandia
Tempat/tanggal Lahir : Jakarta, 14 Maret 1952
NIM : 173043
Alamat : Jl. Bratang Binangun VII No. 3A Surabaya

Menyatakan dan bersumpah bahwa Tugas Akhir Studi Kasus ini adalah hasil karya sendiri dan belum pernah dikumpulkan oleh orang lain untuk memperoleh gelar dari berbagai jenjang pendidikan di Perguruan Tinggi manapun.

Jika dikemudian hari ternyata saya terbukti melakukan pelanggaran atas pernyataan dan sumpah tersebut diatas, maka saya bersedia menerima sanksi akademik dari almamater.

Malang, Februari 2020

Yang Menyatakan



Gusti Dewi Anandia
NIM. 173043

LEMBAR PERSETUJUAN

Tugas Akhir Studi Kasus dengan judul “ASUHAN AKUPUNKTUR PADA KLIEN KANKER SERVIKS STADIUM IIA DI KLINIK AKUPUNKTUR “D” SURABAYA”.

Telah disetujui untuk disajikan didepan tim penguji.

Nama : Gusti Dewi Anandia

NIM : 173043

Tanggal : 14 Februari 2020

Mengetahui :

Pembimbing I

Pembimbing II



dr. Mayang Wulandari, A.Md.Akp., MM. dr. Oentoeng Agustijaya, A.Md.Akp.

LEMBAR PENGESAHAN

Tugas Akhir Studi Kasus dengan judul “ASUHAN AKUPUNKTUR PADA
KLIEN KANKER SERVIKS STADIUM IIA DI KLINIK AKUPUNKTUR
“D” SURABAYA”.

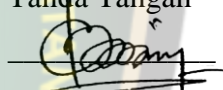
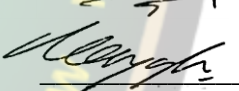

Nama : Gusti Dewi Anandia

NIM : 173043

Telah Diujikan di Depan Tim Penguji

Pada tanggal: 06 Juli 2020

Tim Penguji

Nama		Tanda Tangan
Penguji I :	Chantika Mahadini, A.Md.Akp., M.Psi.	
Penguji II :	dr. Mayang Wulandari, A.Md.Akp., MM.	
Penguji III :	dr. Oentoeng Agustijaya, A.Md.Akp.	

Mengetahui,

Ketua Program Studi Akupunktur
Politeknik Kesehatan RS dr. Soepraoen Malang


NIDN 0710017605

CURRICULUM VITAE



Nama : Gusti Dewi Anandia
Tempat/Tanggal lahir : Jakarta, 14 Maret 1952
Alamat Rumah : Jl. Bratang Binangun VII No. 3A Surabaya
Riwayat Pendidikan : Umum

1. SD Negeri 05 Jakarta (1957 – 1963)
2. SMP Negeri IV Jakarta (1963 – 1966)
3. SMA Negeri IV Jakarta (1966 – 1969)

MOTTO

**HIDUP BAHAGIA
MEMBUAT KITA SEHAT
SECARA HOLISTIK**



KATA PENGANTAR

Puji syukur peneliti panjatkan kehadapan Allah SWT, karena berkat rahmat dan hidayah-Nya, peneliti dapat menyelesaikan Tugas Akhir ini yang berjudul **“ASUHAN AKUPUNKTUR PADA KLIEN KANKER SERVIKS STADIUM IIA DI KLINIK AKUPUNKTUR “D” SURABAYA”**.


Tugas Akhir ini peneliti susun sebagai salah satu persyaratan untuk memperoleh gelar Ahli Madya Akupunktur di Program Studi Akupunktur Poltekkes RS dr. Soepraoen Malang.

Dalam penyusunan Tugas Akhir ini, peneliti mendapatkan banyak pengarahan dan bantuan dari berbagai pihak, untuk itu dalam kesempatan ini peneliti tidak lupa mengucapkan terimakasih kepada yang terhormat :

1. Letkol Ckm Arief Efendi, SMPh., SH., S.Kep., Ners., M.M., M.Kes. Selaku Direktur Poltekkes RS dr. Soepraoen Malang.
2. Ibu Chantika Mahadini, A.Md.Akp., M.Psi. Selaku Penguji I (utama).
3. dr. Mayang Wulandari, A.Md.Akp., MM. Selaku ketua Program Studi Akupunktur sekaligus sebagai penguji II dalam penelitian ini yang telah banyak memberikan bimbingan dan pengarahan kepada penulis.
4. dr. Oentoeng Agustijaya, A.Md.Akp. Selaku Penguji III dan Pembimbing II yang telah memberikan bimbingan dan pengarahan kepada peneliti.
5. Partsipan dan teman-teman D3 Akupunktur.

Peneliti berusaha untuk dapat menyelesaikan Tugas Akhir ini dengan sebaik-baiknya. Namun demikian peneliti menyadari bahwa masih banyak kekurangan. Oleh karena itu demi kesempurnaan, peneliti mengharapkan adanya kritik dan saran dari semua pihak untuk menyempurnakannya.

Malang, Februari 2020



Peneliti

ABSTRAK

Anandia ; GD. 2020. *Asuhan Akupunktur Pada Klien Kanker Serviks Stadium IIA Di Klinik Akupunktur "D" Surabaya*. Program Studi Akupunktur Politeknik Kesehatan RS dr. Soepraoen Malang. Pembimbing I dr. Mayang Wulandari, A.Md., Acp., MM. Pembimbing II dr. Oentoeng Agustijaya, A.Md., Acp.

Kanker Serviks Stadium IIA adalah pertumbuhan sel-sel abnormal pada leher rahim. Menurut *Chinese Medicine*, bekerja terlalu lelah, stress berat menyebabkan fungsi hati terganggu, Qi hati stagnasi, Xue hati tidak lancar. Hal ini berdampak pada lemahnya Qi limpa sebagai transportasi ikut stagnasi, stasis xue, terbentuk benjolan di leher rahim.

Desain penelitian ini menggunakan 4 cara pemeriksaan yaitu pengamatan, penciuman dan pendengaran, wawancara dan observasi. Partisipan seorang ibu berusia 39 tahun yang menderita Kanker Serviks Stadium IIA.

Asuhan akupunktur pada partisipan berhasil menghilangkan benjolan kanker serviks tersebut dibuktikan dengan hasil USG negative.

Untuk mempertahankan hasil terapi, partisipan disarankan hidup sehat, cukup istirahat dan menjaga emosi stabil.

Kata Kunci : Akupunktur Kanker Serviks Stadium IIA

DAFTAR ISI

Cover	i
Cover Dalam	ii
Lembar Pernyataan	iii
Lembar Persetujuan	iv
Lembar Pengesahan	v
Curriculum Vitae	vi
Motto	vii
Kata Pengantar	viii
Abstrak	ix
Daftar Isi	x
Daftar Gambar	xii
BAB I PENDAHULUAN	
1.1 Latar Belakang	1
1.2 Batasan Masalah	3
1.3 Rumusan Masalah	3
1.4 Tujuan	3
1.4.1 Tujuan Umum	3
1.5 Manfaat	4
1.5.1 Manfaat Teoritis	4
1.5.2 Manfaat Praktis	4
BAB II TINJAUAN PUSTAKA	
2.1 Kanker Serviks Menurut Medis Barat	5
2.1.1 Etiologi	5
2.1.2 Pathofisiologi	6
2.1.3 Manifestasi Klinis	6
2.1.4 Pencegahan Kanker Serviks	7
2.1.5 Terapi Kanker Serviks Stadium IIA	8
2.1.6 Faktor-faktor Yang Mempengaruhi Tingkat Keganasan Kanker Serviks Stadium IIA	8
2.2 Pengertian kanker serviks menurut <i>Chinese Medicine</i>	8
2.2.1 Akupunktur	9
2.2.2 Peran Signal Akupunktur	9
2.2.3 Pengertian <i>Neurotransmitter</i>	10
2.2.4 Etiologi	10
2.2.5 Pathofisiologi	10

2.2.6	Diferensial Sindrom	11
2.2.7	Penatalaksanaan Terapi Akupunktur Kanker Serviks Stadium IIA	11

BAB III METODE PENELITIAN

3.1	Desain Penelitian	13
3.2	Partisipan Penelitian	13
3.3	Lokasi dan Waktu Penelitian Studi Kasus	13
3.4	Pengumpulan Data	13
3.5	Uji Keabsahan	14
3.6	Analisis Data	14
3.7	Etika Penelitian	14

BAB IV HASIL DAN PEMBAHASAN

4.1	Hasil	16
4.1.1	Gambaran Lokasi	16
4.1.2	Pengkajian	16
4.1.3	Diagnosis Akupunktur	27
4.1.4	Penatalaksanaan Terapi Yang Telah Diberikan	28
4.2	Pembahasan	28

BAB V KESIMPULAN DAN SARAN

5.1	Kesimpulan	35
5.2	Saran	35

DAFTAR PUSTAKA

LAMPIRAN



DAFTAR GAMBAR

Gambar 2.1 Alat Reproduksi Wanita Normal	7
Gambar 2.2 Alat Reproduksi Wanita Penderita Kanker Serviks	7



